

*[Handwritten signatures in blue and black ink]*

**Contas de:**  
**ASEG - Associação de Solidariedade Entre**  
**Gerações**  
**de 2025**

Entidade:  
ASEG - Associação de Solidariedade Entre Gerações  
BALANÇO

Período findo em 31-12-2025  
Montantes expressos em Euros

RUBRICAS	NOTAS	DATAS	
		31-12-2025	31-12-2024
<b>ACTIVO</b>			
<b>Activo não corrente:</b>			
Activos fixos tangíveis	8/10	25.361,36	32.414,10
Bens do patrimonio historico e cultural		0,00	0,00
Activos intangíveis		0,00	0,00
Investimentos financeiros	6	2.376,54	2.376,54
Fundadores/beneméritos/patricionadores/doadores/associados/membros		0,00	0,00
Outros Créditos e Activos não Correntes (Propriedades de investimento)		0,00	0,00
		<b>27.737,90</b>	<b>34.790,64</b>
<b>Activo corrente:</b>			
Inventários	19	1.364,07	1.594,07
Créditos a Receber (Clientes/Utentes)		0,00	250,01
Créditos a Receber (Adiantamentos a fornecedores)		0,00	0,00
Estado e outros entes públicos		0,00	0,00
Fundadores/beneméritos/patricionadores/doadores/associados/membros		1.451,25	1.481,25
Diferimentos		5.321,32	4.530,15
Outros activos Correntes (Outras contas a receber)		24,44	505,00
Outros activos Correntes (Outros activos financeiros)		0,00	0,00
Caixa e depósitos bancários	4	157.652,17	181.628,59
		<b>165.813,25</b>	<b>189.989,07</b>
<b>Total do activo</b>		<b>193.551,15</b>	<b>224.779,71</b>

Entidade:  
ASEG - Associação de Solidariedade Entre Gerações  
BALANÇO

Período findo em 31-12-2025  
Montantes expressos em Euros

RUBRICAS	NOTAS	DATAS	
		31-12-2025	31-12-2024
<b>FUNDOS PATRIMONIAIS E PASSIVO</b>			
<b>Fundos patrimoniais</b>			
Fundos		145.000,00	145.000,00
Excedentes técnicos		0,00	0,00
Reservas		0,00	0,00
Resultados transitados		26.328,90	44.968,01
Excedentes de revalorização		0,00	0,00
Outras variações nos fundos patrimoniais		0,00	0,00
Resultado liquido do período		-33.410,19	-18.639,11
		<b>0,00</b>	<b>0,00</b>
<b>Total do fundo de capital</b>		<b>137.918,71</b>	<b>171.328,90</b>
<b>Passivo</b>			
<b>Passivo não corrente:</b>			
Provisões		0,00	0,00
Provisões específicas		0,00	0,00
Financiamentos obtidos		0,00	0,00
Outras contas a pagar		0,00	0,00
		<b>0,00</b>	<b>0,00</b>
<b>Passivo corrente:</b>			
Fornecedores		8.325,72	8.969,51
Adiantamentos de clientes		95,42	0,00
Estado e outros entes públicos		9.759,44	9.156,37
Fundadores/beneméritos/patricionadores/doadores/associados/membros		0,00	0,00
Financiamentos obtidos		0,00	0,00
Diferimentos		0,00	0,00
Outras contas a pagar		37.451,86	35.324,93
Outros passivos financeiros		0,00	0,00
		<b>55.632,44</b>	<b>53.450,81</b>
<b>Total do passivo</b>		<b>55.632,44</b>	<b>53.450,81</b>
<b>Total do capital próprio e do passivo</b>		<b>193.551,15</b>	<b>224.779,71</b>

Entidade:

ASEG - Associação de Solidariedade Entre Gerações  
**DEMONSTRAÇÃO DOS RESULTADOS POR NATUREZAS**

Período findo em 31-12-2025

Montantes expressos em Euros

RENDIMENTOS E GASTOS	NOTAS	DATAS	
		31-12-2025	31-12-2024
Vendas e serviços prestados	+ 21	136.154,08	121.244,19
Subsídios à exploração, doações e legados à exploração	+ 23	263.785,74	265.119,11
Variação nos inventários da produção	+/-	0,00	0,00
Trabalhos para a própria entidade	+	0,00	0,00
Custo das mercadorias vendidas e das matérias consumidas	- 19	-89.009,22	-82.804,12
Fornecimentos e serviços externos	-	-77.837,96	-61.314,29
Gastos com o pessoal	- 6.2	-256.500,48	-237.412,53
Imparidade de inventários (perdas/reversões)	-/+	0,00	0,00
Imparidade de dívidas a receber (perdas/reversões)	-/+	0,00	0,00
Provisões (aumentos/reduções)	-/+	0,00	0,00
Provisões específicas (aumentos/reduções)	-/+	0,00	0,00
Outras Imparidade (perdas/reversões)	-/+	0,00	0,00
Aumentos/reduções de justo valor	+/-	0,00	0,00
Outros rendimentos (e ganhos)	+	5.731,20	3.743,37
Outros gastos (e perdas)	-	-275,42	-758,16
<b>Resultado antes de depreciações, gastos de financiamento e impostos</b>	=	<b>-17.952,06</b>	<b>7.817,57</b>
Gastos/reversões de depreciação e de amortização	-/+ 7/8/12	-15.464,95	-26.463,52
<b>Resultado operacional (antes de gastos de financiamento e impostos)</b>	=	<b>-33.417,01</b>	<b>-18.645,95</b>
Juros e rendimentos similares obtidos	+ 21	6,82	6,84
Juros e gastos similares suportados	-	0,00	0,00
<b>Resultado antes de impostos</b>	=	<b>-33.410,19</b>	<b>-18.639,11</b>
Imposto sobre o rendimento do período	-/+	0,00	0,00
<b>Resultado líquido do período</b>	=	<b>-33.410,19</b>	<b>-18.639,11</b>

		0,00	0,00
		0,00	0,00
		<b>0,00</b>	<b>0,00</b>
		0,00	0,00

Entidade:

ASEG - Associação de Solidariedade Entre Gerações  
**DEMONSTRAÇÃO DOS RESULTADOS POR FUNÇÕES**

Período findo em 31-12-2025

Montantes expressos em Euros

RUBRICAS	NOTAS	DATAS	
		31-12-2025	31-12-2024
Vendas e serviços prestados	+ 21	136.154,08	121.244,19
Custo das vendas e dos serviços prestados	-	-421.521,72	-393.871,69
<b>Resultado bruto</b>	=	<b>-285.367,64</b>	<b>-272.627,50</b>
Outros rendimentos	+	269.516,94	268.862,48
Gastos de distribuição	-	0,00	0,00
Gastos administrativos	-	-17.290,89	-14.122,77
Gastos de investigação e desenvolvimento	-	0,00	0,00
Outros gastos	-	-275,42	-758,16
<b>Resultado operacional (antes de gastos de financiamento e impostos)</b>	=	<b>-33.417,01</b>	<b>-18.645,95</b>
Gastos de financiamento (líquidos)	-	6,82	6,84
<b>Resultados antes de impostos</b>	=	<b>-33.410,19</b>	<b>-18.639,11</b>
Imposto sobre o rendimento do período	-/+	0,00	0,00
<b>Resultado líquido do período</b>	=	<b>-33.410,19</b>	<b>-18.639,11</b>

		0,00	0,00
		0,00	0,00
		<b>0,00</b>	<b>0,00</b>

FUNDS PATRIMONIAIS ATRIBUÍDOS AOS INSTITUIDORES	DESCRIÇÃO	POSICÃO NO INÍCIO DO PERÍODO N-1	ALTERAÇÕES NO PERÍODO										POSICÃO NO FIM DO PERÍODO N-1									
			Primária adopo de novo referencial contabilístico	Alterações de políticas contabilísticas	Diferenças de contabilidade de demonstrações financeiras	Reajuste do excedente de reavaliação de activos fixos tangíveis e intangíveis	Excedente de reavaliação de activos fixos tangíveis e intangíveis e respectivas variações	Ajustamentos por impostos diferidos	Outras alterações reconhecidas no capital próprio	RESULTADO LÍQUIDO DO PERÍODO	RESULTADO EXTENSIVO	OPERAÇÕES COM INSTITUIDORES NO PERÍODO		Fundos	Subsídios, doações e legados	Distribuições	...	Outras operações				
Total dos Fundos Patrimoniais		189.968,01	0,00	0,00	0,00	0,00	0,00	0,00	0,00	0,00	0,00	0,00	0,00	0,00	0,00	0,00	0,00	0,00	0,00	0,00	171.328,90	
Total		189.968,01	0,00	0,00	0,00	0,00	0,00	0,00	0,00	0,00	0,00	0,00	0,00	0,00	0,00	0,00	0,00	0,00	0,00	0,00	0,00	171.328,90
Result. líquido período		-36.821,93	0,00	0,00	0,00	0,00	0,00	0,00	0,00	0,00	0,00	0,00	0,00	0,00	0,00	0,00	0,00	0,00	0,00	0,00	0,00	-18.639,11
Outras variações no Fund.		0,00	0,00	0,00	0,00	0,00	0,00	0,00	0,00	0,00	0,00	0,00	0,00	0,00	0,00	0,00	0,00	0,00	0,00	0,00	0,00	0,00
Excedent. reavaliação		0,00	0,00	0,00	0,00	0,00	0,00	0,00	0,00	0,00	0,00	0,00	0,00	0,00	0,00	0,00	0,00	0,00	0,00	0,00	0,00	0,00
Ajust. em activos financeiros		0,00	0,00	0,00	0,00	0,00	0,00	0,00	0,00	0,00	0,00	0,00	0,00	0,00	0,00	0,00	0,00	0,00	0,00	0,00	0,00	0,00
Result. líquido período		81.799,94	0,00	0,00	0,00	0,00	0,00	0,00	0,00	0,00	0,00	0,00	0,00	0,00	0,00	0,00	0,00	0,00	0,00	0,00	0,00	0,00
Reservas		0,00	0,00	0,00	0,00	0,00	0,00	0,00	0,00	0,00	0,00	0,00	0,00	0,00	0,00	0,00	0,00	0,00	0,00	0,00	0,00	0,00
...		0,00	0,00	0,00	0,00	0,00	0,00	0,00	0,00	0,00	0,00	0,00	0,00	0,00	0,00	0,00	0,00	0,00	0,00	0,00	0,00	0,00
Excedente s referidos		0,00	0,00	0,00	0,00	0,00	0,00	0,00	0,00	0,00	0,00	0,00	0,00	0,00	0,00	0,00	0,00	0,00	0,00	0,00	0,00	0,00
Fundos		145.000,00	0,00	0,00	0,00	0,00	0,00	0,00	0,00	0,00	0,00	0,00	0,00	0,00	0,00	0,00	0,00	0,00	0,00	0,00	0,00	145.000,00

NOTAS

1

2

3

423

5

642345



Entidade:

ASEG - Associação de Solidariedade Entre Gerações  
 DEMONSTRAÇÃO DE FLUXOS DE CAIXA

Período findo em 31-12-2025

Montantes expressos em Euros

RUBRICAS	NOTAS	DATAS	
		31-12-2025	31-12-2024
<b>Fluxos de caixa das actividades operacionais - método directo</b>			
Recebimentos de clientes e Utentes	+	136.529,51	121.861,64
Subsídios	-	246.095,18	251.423,92
Apoios	-	17.690,56	13.695,19
Bolsas	-	0,00	0,00
Pagamentos a fornecedores	-	-165.735,77	-142.490,40
Pagamentos ao pessoal	-	-249.927,22	-225.825,98
Caixa gerada pelas operações	+/-	-15.347,74	18.664,37
Pagamento/recebimento do imposto sobre o rendimento	-/-	0,00	0,00
Outros recebimentos/pagamentos	+/-	-223,29	-3.376,81
<b>Fluxos de caixa das actividades operacionais (1)</b>	+/-	<b>-15.571,03</b>	<b>15.287,56</b>
<b>Fluxos de caixa das actividades de investimento</b>			
<u>Pagamentos respeitantes a:</u>			
Activos fixos tangíveis	-	-8.412,21	-5.475,66
Activos intangíveis	-	0,00	0,00
Investimentos financeiros	-	0,00	0,00
Outros activos	-	0,00	0,00
<u>Recebimentos provenientes de:</u>			
Activos fixos tangíveis	+	0,00	0,00
Activos intangíveis	+	0,00	0,00
Investimentos financeiros	+	0,00	0,00
Outros activos	+	0,00	0,00
Subsídios ao investimento	+	0,00	0,00
Juros e rendimentos similares	+	6,82	6,84
Dividendos	+	0,00	0,00
<b>Fluxos de caixa das actividades de investimento (2)</b>	+/-	<b>-8.405,39</b>	<b>-5.468,82</b>
<b>Fluxos de caixa das actividades de financiamento</b>			
<u>Recebimentos provenientes de:</u>			
Financiamentos obtidos	+	0,00	0,00
Realizações de capital e de outros instrumentos de capital próprio	+	0,00	0,00
Cobertura de prejuízos	+	0,00	0,00
Doações	+	0,00	0,00
Outras operações de Financiamento	+	0,00	0,00
<u>Pagamentos respeitantes a:</u>			
Financiamentos obtidos	-	0,00	0,00
Juros e gastos similares	-	0,00	0,00
Dividendos	-	0,00	0,00
Reduções de capital e de outros instrumentos de capital próprio	-	0,00	0,00
Outras operações de financiamento	-	0,00	0,00
<b>Fluxos de caixa das actividades de financiamento (3)</b>	+/-	<b>0,00</b>	<b>0,00</b>
<b>Variação de caixa e seus equivalentes (1+2+3)</b>	+/-	<b>-23.976,42</b>	<b>9.818,74</b>
Efeito das diferenças de câmbio	+/-	0,00	0,00
Caixa e seus equivalentes no início do período	...	4 181.628,59	171.809,85
Caixa e seus equivalentes no fim do período	...	4 157.652,17	181.628,59







*[Handwritten signatures and initials]*

Propriedades de investimento	Amortizações						Saldo Final
	Saldo Inicial	Amortizações	Alienações	Tr.p/ detid.p venda	...	...	
Terrenos e recursos naturais	0,00	0,00	0,00	0,00	0,00	0,00	0,00
Edifícios e outras construções	0,00	0,00	0,00	0,00	0,00	0,00	0,00
Outras propriedades de investimento	0,00	0,00	0,00	0,00	0,00	0,00	0,00
....	0,00	0,00	0,00	0,00	0,00	0,00	0,00
....	0,00	0,00	0,00	0,00	0,00	0,00	0,00
<b>Propriedades de investimento</b>	<b>0,00</b>	<b>0,00</b>	<b>0,00</b>	<b>0,00</b>	<b>0,00</b>	<b>0,00</b>	<b>0,00</b>
Propriedades de investimento em curso	0,00	0,00	0,00	0,00	0,00	0,00	0,00
Adiant.p/conta Propriedades de investimento	0,00	0,00	0,00	0,00	0,00	0,00	0,00

Propriedades de investimento	Imparidades								Valor Líquido
	Saldo Inicial	Impar. period	Reversões	Alienações	Tr.p/ detid.p venda	Act. Revalorizados	...	Saldo Final	
Terrenos e recursos naturais	0,00	0,00	0,00	0,00	0,00	0,00	0,00	0,00	0,00
Edifícios e outras construções	0,00	0,00	0,00	0,00	0,00	0,00	0,00	0,00	0,00
Outras propriedades de investime	0,00	0,00	0,00	0,00	0,00	0,00	0,00	0,00	0,00
....	0,00	0,00	0,00	0,00	0,00	0,00	0,00	0,00	0,00
....	0,00	0,00	0,00	0,00	0,00	0,00	0,00	0,00	0,00
<b>Propriedades de investimento</b>	<b>0,00</b>	<b>0,00</b>	<b>0,00</b>	<b>0,00</b>	<b>0,00</b>	<b>0,00</b>	<b>0,00</b>	<b>0,00</b>	<b>0,00</b>
Propriedades de investimento em	0,00	0,00	0,00	0,00	0,00	0,00	0,00	0,00	0,00
Adiant.p/conta Propriedades de ir	0,00	0,00	0,00	0,00	0,00	0,00	0,00	0,00	0,00

Bases de mensuração, Métodos de depreciação usados, Vidas úteis ou as taxas de depreciação usadas: Ver ponto 3.

n/a

13 - Imparidade de activos e Reversões / 1.V. (Imparidade acumulada: Ver pontos 7/8/9/12/13)

<b>Perdas por imparidade</b>	0,00	Activos fixos tangíveis	0,00	Em instrumentos financeiros	0,00
Em dívidas a receber	0,00	Activos fixos intangíveis	0,00	Em investimentos financeiros	0,00
Clientes	0,00	De perdas por imparidade	0,00	Em propriedades de investimento	0,00
Outros devedores	0,00	Em dívidas a receber	0,00	Em activos biológicos	0,00
Em inventários	0,00	Clientes	0,00	<b>Ganhos por aumentos de justo valor</b>	0,00
Em investimentos financeiros	0,00	Outros devedores	0,00	Em instrumentos financeiros	0,00
Em propriedades de investimento	0,00	Em inventários	0,00	Em investimentos financeiros	0,00
Em activos fixos tangíveis	0,00	Em investimentos financeiros	0,00	Em propriedades de investimento	0,00
Em activos fixos intangíveis	0,00	Em propriedades de investimento	0,00	Em activos biológicos	0,00
Em investimentos em curso	0,00	Em activos fixos tangíveis	0,00	<b>Perdas por imparidade acumuladas em Clientes</b>	0,00
Em activos não correntes detidos para venda	0,00	Em activos fixos intangíveis	0,00	<b>Perdas por imparidade acumuladas em Fornecedores</b>	0,00
<b>Reversões</b>	0,00	Em investimentos em curso	0,00	<b>Perdas por imparidade acumuladas em Outros D.C.</b>	125.000,00
De depreciações e de amortizações	0,00	Em activos não correntes detidos para venda	0,00	<b>Perdas por imparidade acumuladas em Accionist./Suc.</b>	0,00
Propriedades de investimento	0,00	<b>Perdas por reduções de justo valor</b>	0,00	<b>Perdas por imparidade acumuladas em Invest. Financ.</b>	0,00

Notas: n/a

14 - Interesses em Empreendimentos Conjuntos e Investimentos em Associadas (Empreendimentos conjuntos; Investimentos em associadas; ...):

n/a

15 - Concentrações de actividades empresariais (...):

n/a

16 - Investimentos em Subsidiárias e Consolidação (...):

n/a

17 - Exploração e avaliação de recursos minerais:

n/a

18 - Agricultura:

n/a

19 - Inventários:

Bases de mensuração, Políticas contabilísticas: Ver ponto 3.

	2025	2024		2025	2024		2025
Mercadorias	0,00	0,00	Activos biológicos	0,00	0,00	Perdas imparidade Em inventários	0,00
Mat.-primas, subs. e de cons.	1.364,07	1.594,07	Reclassif.reg.invent.e a.biol.	0,00	0,00	Sinistros, Quebras e outros	0,00
Prod.acabados e intermédios	0,00	0,00	Adiant.por conta de compras	0,00	0,00	Reversões Em inventários	0,00
Subprodu., desperd., resid.e ref.	0,00	0,00	Outros	0,00	0,00	Variações nos inventários da produção	0,00
Produtos e trabalhos em curso	0,00	0,00	CMVMC cust.merc.vend.e m.c.	89.009,22	82.804,12	Ganhos em inventários	0,00

NOTAS: n/a

20 - Contratos de construção (...):

n/a

21 - Rendimentos (Rédito,...):

	2025		2025		2025
Vendas	0,00	Subsídios à exploração	263.785,74	Royalties	0,00
Prestações de serviços	136.154,08	Reversões	0,00	Juros, dividendos e outros rendimentos simi	6,82
Variações nos inventários da produção	0,00	Ganhos por aumentos de justo valor	0,00	Juros Obtidos	6,82
Trabalhos para a própria entidade	0,00	Outros rendimentos e ganhos	5.731,20	Dividendos obtidos	0,00

Notas: Preços de Venda/Mercado, deduzidos de descontos.

22 - Provisões, passivos contingentes e activos contingentes (...):

Provisões	Provisões						Saldo Final
	Saldo Inicial	Provisões	Reversões	...	...	...	
Provisões	0,00	0,00	0,00	0,00	0,00	0,00	0,00
Impostos	0,00	0,00	0,00	0,00	0,00	0,00	0,00
Garantias a clientes	0,00	0,00	0,00	0,00	0,00	0,00	0,00
Processos judiciais em curso	0,00	0,00	0,00	0,00	0,00	0,00	0,00
Acidentes de trabalho e doenças profis.	0,00	0,00	0,00	0,00	0,00	0,00	0,00
Matérias ambientais	0,00	0,00	0,00	0,00	0,00	0,00	0,00
Contratos onerosos	0,00	0,00	0,00	0,00	0,00	0,00	0,00
Reestruturação	0,00	0,00	0,00	0,00	0,00	0,00	0,00
Outras provisões	0,00	0,00	0,00	0,00	0,00	0,00	0,00

Notas: n/a

23 - Subsídios do Governo e apoios do Governo (Política contabilística adoptada para os subsídios do Governo, incluindo os métodos de apresentação adoptados nas demonstrações financeiras):

	2025	2024		2025
Outras reservas - Subsídios	0,00	0,00	Subsídios à exploração	263.785,74
Outras variações no capital próprio - Subsídios	0,00	0,00	Subsídios do Estado e outros entes públicos	246.095,18
Diferimentos - Subsídios p/Investimentos	0,00	0,00	Subsídios de outras entidades	0,00
			Imputação de subsídios para investimentos	0,00

Notas: n/a

24 - Efeitos de alterações em taxas de câmbio:

Diferenças de câmbio desfavoráveis

0,00

Diferenças de câmbio favoráveis

0,00

Notas: n/a

25 - Acontecimentos após a data do balanço:

n/a

26 - Impostos sobre o rendimento:

	2025	2024
Outr.cont.a rec.e a pag. - Imp.dif.	0,00	0,00
Activos por impostos diferidos	0,00	0,00
Passivos por impostos diferidos	0,00	0,00
Diferiment. - Imp.s/rend.diferido	0,00	0,00
Activos por impostos diferidos	0,00	0,00
Passivos p/ impostos diferidos	0,00	0,00

	2025
Imposto sobre o rendimento do período	0,00
Imposto estimado para o período	0,00
Imposto diferido	0,00

Notas: n/a

27 - Matérias ambientais (...):

n/a

28 - Instrumentos financeiros:

	2025	2024		2025	2024		2025
Outr.instrumentos financeiros	0,00	0,00	Passivos financeiros	0,00	0,00	Perd.por reduç.de j.v.- Em instr.financ.	0,00
Potencialmente favoráveis	0,00	0,00	Outr.activ.e passiv.financ(j.v.)	0,00	0,00	Perdas em instrumentos financeiros	0,00
Potencialmente desfavoráveis	0,00	0,00	Outros activos financeiros	0,00	0,00	Ganh.por aument.de j.v.- Em instr.financ.	0,00
Instr.financ.det.p/ negociação	0,00	0,00	Outros passivos financeiros	0,00	0,00	Ganhos em outros instrument. financ.	0,00
Activos financeiros	0,00	0,00	Outr.instr. de capital próprio	0,00	0,00		

Notas: n/a

29 - Benefícios dos empregados:

	2025	2024		2025
Outras contas a receber e a pagar - Benefícios pós-emprego	0,00	0,00	Gasto - Benefícios pós-emprego	0,00

Notas: n/a

30 - Divulgações exigidas por diplomas legais:

n/a

31 - Outras informações consideradas relevantes para melhor compreensão da posição financeira e dos resultados:

31.1 - Dívidas ao estado em situação de mora:

n/a

31.2 - Garantias Prestadas e Compromissos financeiros que não constam do balanço:

n/a

31.3 - Outras:

EVOLUÇÃO DA ACTIVIDADE DA ENTIDADE:

O Volume de Negocios registou a seguinte evolução:

	Variação %	2025	2024
0,00 de variação em Vendas	- %	0,00	0,00
14.909,89 de variação em Prestação de Serviços	12,3 %	136.154,08	121.244,19
<b>Total do Volume de Negocios</b>		<b>136.154,08</b>	<b>121.244,19</b>

O Volume de Negocios representa no total dos Rendimentos aproximadamente 33,6%, sendo que o Total dos rendimentos ascende a 405.677,84 euros.

Os restantes Rendimentos registaram a seguinte evolução:

	Variação %	2025	2024
0,00 de variação em Variações nos invent. da prod.	- %	0,00	0,00
0,00 de variação em Trab. para a própria entidade	- %	0,00	0,00
-1.333,37 de variação em Subsídios à exploração	-0,5 %	263.785,74	265.119,11
0,00 de variação em Reversões	- %	0,00	0,00
0,00 de variação em Ganhos por aumentos de j. v.	- %	0,00	0,00
1.987,83 de variação em Outros rendimentos e ganhos	53,1 %	5.731,20	3.743,37
-0,02 de variação em Juros, divid.e outros rend.simil.	-0,3 %	6,82	6,84
<b>Total dos restantes Rendimentos</b>		<b>269.523,76</b>	<b>268.869,32</b>

O Custo mercadorias vendidas e m. c. registou a seguinte evolução:

	Variação %	2025	2024
6.205,10 de variação em CMVMC	7,5 %	89.009,22	82.804,12

O Custo das mercadorias vendidas representa no total dos Gastos aproximadamente 20,3%, sendo que o total dos Gastos ascende a 439.088,03 euros.

Os restantes Gastos registaram a seguinte evolução:

	Variação %	2025	2024
16.523,67 de variação em Forneciment. e serv. externos	26,9 %	77.837,96	61.314,29
19.087,95 de variação em Gastos com o pessoal	8,0 %	256.500,48	237.412,53
-10.998,57 de variação em Gastos de deprec. e de amort.	-41,6 %	15.464,95	26.463,52
0,00 de variação em Perdas por imparidade	- %	0,00	0,00
0,00 de variação em Perdas por reduções de j. v.	- %	0,00	0,00
0,00 de variação em Provisões do período	- %	0,00	0,00
-482,74 de variação em Outros gastos e perdas	-63,7 %	275,42	758,16
0,00 de variação em Gastos e perd. de financiamento	- %	0,00	0,00
<b>Total dos restantes Gastos</b>		<b>350.078,81</b>	<b>325.948,50</b>

Os Forneciment. e serv. Externos registaram a seguinte evolução:

		Varição %		2025	2024
0,00 de variação em	Subcontratos	- %	Subcontratos	0,00	0,00
2.922,06 de variação em	Trabalhos especializados	21,7 %	Trabalhos especializados	16.363,02	13.440,96
-565,80 de variação em	Publicidade e propaganda	-74,2 %	Publicidade e propaganda	196,80	762,60
-166,83 de variação em	Vigilância e segurança	-11,3 %	Vigilância e segurança	1.313,70	1.480,53
-642,16 de variação em	Honorários	-88,3 %	Honorários	85,00	727,16
0,00 de variação em	Comissões	- %	Comissões	0,00	0,00
12.825,12 de variação em	Conservação e reparação	242,3 %	Conservação e reparação	18.117,28	5.292,16
0,00 de variação em	Outros	- %	Outros	0,00	0,00
-3.559,02 de variação em	Ferrament. e utensil. desgast. rápi.	-40,2 %	Ferrament. e utensil. desgast. rápi.	5.305,18	8.864,20
0,00 de variação em	Livros e Documentação Técnica	- %	Livros e Documentação Técnica	0,00	0,00
246,06 de variação em	Material de Escritório	36,1 %	Material de Escritório	927,87	681,81
-450,00 de variação em	Artigos para Oferta	-100,0 %	Artigos para Oferta	0,00	450,00
0,00 de variação em	Outros	- %	Outros	0,00	0,00
1.987,35 de variação em	Electricidade	19,2 %	Electricidade	12.337,39	10.350,04
637,32 de variação em	Combustíveis	16,8 %	Combustíveis	4.482,35	3.795,03
575,09 de variação em	Água	22,8 %	Água	3.095,21	2.520,12
0,00 de variação em	Outros	- %	Outros	0,00	0,00
-48,31 de variação em	Deslocações e estadas	-46,8 %	Deslocações e estadas	54,90	103,21
0,00 de variação em	Transportes de pessoal	- %	Transportes de pessoal	0,00	0,00
0,00 de variação em	Transportes de mercadorias	- %	Transportes de mercadorias	0,00	0,00
0,00 de variação em	Outros	- %	Outros	0,00	0,00
29,13 de variação em	Rendas e alugueres	3,8 %	Rendas e alugueres	793,50	764,37
207,78 de variação em	Comunicação	8,7 %	Comunicação	2.605,43	2.397,65
1.422,10 de variação em	Seguros	42,4 %	Seguros	4.777,79	3.355,69
0,00 de variação em	Royalties	- %	Royalties	0,00	0,00
0,00 de variação em	Contencioso e Notariado	- %	Contencioso e Notariado	0,00	0,00
-37,50 de variação em	Despesas de Representação	-12,2 %	Despesas de Representação	270,00	307,50
876,66 de variação em	Limpeza, higiene e conforto	15,9 %	Limpeza, higiene e conforto	6.381,29	5.504,63
264,62 de variação em	Outros FSE	53,2 %	Outros FSE	781,25	516,63
			<b>Total dos restantes Gastos</b>	<b>77.837,96</b>	<b>61.314,29</b>

Na rubrica de Investimentos financeiros está incluído o montante de 2376,54 referente ao FCT - Fundo de Compensação do trabalho, nos termos da lei.

31.4 - Imparidade de activos e Reversões / I.V. (Imparidade acumuladas: Ver pontos 7/8/9/12/19)

Reversões 0,00 Em investimentos em curso 0,00 Perdas por imparidade acumuladas em Outros D.C. 125.000,00

Conforme acta nº 37, em 2009 foi efectuada a transferência de 125.000,00 Euros da conta de adiantamento por conta de investimentos financeiros, para a conta de devedores em nome de Isilda de Sousa e Silvo Garrido, sendo que em virtude de estar a decorrer uma acção judicial, foi efectuada nessa data uma provisão por conta de resultados transitados, dado referir-se a factos de exercícios anteriores. Posteriormente todos os desenvolvimentos conhecidos são de que este valor não é recuperável. À data deste fecho de contas não é do conhecimento da contabilidade desenvolvimentos para além do descrito.

32 - Informações complementares:

Na apresentação destas contas e documentos foram tidas em conta as declarações dos elementos do órgão de gestão, nomeadamente que:

Dadas as necessidades de informação e a imaterialidade dos elementos indisponíveis ao momento, solicitaram a apresentação de contas, com os elementos e informações disponíveis.

Não foram omitidos quaisquer documentos, correspondência relevante, actas das reuniões dos Sócios e dos órgãos sociais, tendo sido prestadas todas as informações adicionais para melhor compreensão dos mesmos.

O valor de inventário, o valor das vendas e prestações de serviços, bem como dos restantes custos/gastos, proveitos/ganhos, activos e passivos constantes nas demonstrações financeiras, corresponde ao valor real ou contingente.

Foram transmitidos todos os compromissos e todas as responsabilidades, reais ou contingentes que afectam a situação da Entidade.

À Entidade não tem nenhum litígio ou conflito esperado com qualquer entidade para além dos divulgados nas demonstrações financeiras.

Não existem acordos em quaisquer instituições envolvendo compensações de saldos, restrições de movimentos de dinheiro ou linhas de crédito, para além dos divulgados.

Não existem irregularidades envolvendo os órgãos sociais que possam ter efeito relevante nas demonstrações financeiras.

Foram cumpridas todas as obrigações fiscais e para-fiscais, excepto as reflectidas nas demonstrações financeiras, tendo ao longo do período lhe sido comunicado por parte do responsável pela execução da contabilidade, as datas limites de pagamento dos impostos, retenções e contribuições, tendo também lhe sido comunicado que a falta de pagamento constitui crime nalguns casos.

A Associação não tem projectos ou acções em curso que possam afectar a continuidade das operações e da mesma.

Todas as situações que possam afectar as demonstrações financeiras e fiscais foram comunicadas em devido tempo.

Tém conhecimento do art. 63 - C da LGT e das respectivas penalizações, bem como do artigo 35º do CSC (se aplicável).

Não existiram operações relacionadas com branqueamento de capitais ou planeamento fiscal.

Não existe avaliações de Activos por avaliadores independentes nem existe activos cujo Justo Valor ou valor dos benefícios económicos futuros actualizado seja inferior ao valor contabilístico para além dos divulgados.

Não existem orçamentos detalhados anuais por unidade de Negócio / Activo que indiquem implicações nas contas para além dos divulgados.

Não existe imparidade de activos para além dos relatados nas demonstrações financeiras, sendo que os cálculos efectuados estimam que os fluxos económicos futuros actualizados por unidade de negócio são positivos à semelhança dos principais activos a nível individual.

Não existe processos ou outros passivos contingentes para além dos referidos nas demonstrações financeiras.

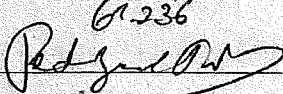
O reconhecimento de devedores com risco de incobrabilidade, foi efectuado com base no conhecimento do devedor e na probabilidade de vir a pagar. O valor das imparidades em dívidas a receber, foram calculadas segundo os critérios fiscais, sendo que esse risco de incobrabilidade coincide com esses critérios, não existindo indícios que sejam necessários mais ajustamentos para além dos divulgados.

Não existem juízos de valor, pressupostos relativos ao futuro, fontes de incerteza das estimativas, nem riscos materiais para além dos divulgados.

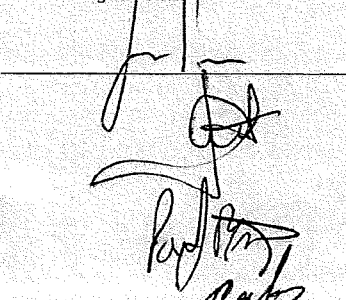
Ressalvando as situações descritas anteriormente, presume-se que as contas não apresentem divergências materialmente relevantes.

Os órgãos representantes da entidade tomam ainda a responsabilidade de proceder à Prestação de Contas, os quais estão cientes da data limite, sendo da responsabilidade dos mesmos solicitar os documentos, bem como a de fornecer os documentos Balanço, Demonstração de resultados, Anexo ao Balanço e à Demonstração de resultados assinados pelos órgãos sociais, Relatório de Gestão elaborado pelo Órgão de Gestão, Cópia da Acta de Aprovação de resultados, Certificação Legal de Contas e/ou outros se aplicável.


O Técnico Oficial de Contas

236  


O Órgão de Gestão



Rúbrica(s) constante(s)  
em todas as páginas



Proposta de Aplicação de Resultados

*[Handwritten signature]*

Compete à Direção propor à Assembleia a aplicação dos resultados obtidos no exercício a que o Relatório de Actividades e Contas se refere.

Assim sendo, a direção propõe que o resultado no montante de -33410,19 Euros, seja transferido para resultados transitados, acrescendo aos resultados transitados dos anos anteriores.

O Órgão de Gestão

*[Handwritten signature in blue ink]*  

---

*[Handwritten signature in black ink]*  
*[Handwritten signature in black ink]*  
*[Handwritten signature in black ink]*  
*[Handwritten signature in black ink]*  
*[Handwritten signature in black ink]*