

Contas de:
ASEG - Associação de Solidariedade Entre
Gerações
de 2021

Entidade:
ASEG - Associação de Solidariedade Entre Gerações
BALANÇO

[Handwritten signature]
Período findo em 31-12-2021

RUBRICAS	NOTAS	DATAS	
		Montantes expressos em Euros	
		31-12-2021	31-12-2020
ACTIVO			
Activo não corrente:			
Activos fixos tangíveis	8/10	66.264,94	87.638,18
Bens do patrimonio historico e cultural		0,00	0,00
Activos intangíveis		0,00	0,00
Investimentos financeiros	6	1.758,76	1.535,63
Fundadores/beneméritos/patricionadores/doadores/associados/membros		0,00	0,00
Outros Créditos e Activos não Correntes (Propriedades de investimento)		0,00	0,00
		68.023,70	89.173,81
Activo corrente:			
Inventários	19	0,00	105,31
Créditos a Receber (Clientes/Utentes)		831,60	831,60
Créditos a Receber (Adiantamentos a fornecedores)		0,00	0,00
Estado e outros entes públicos		0,00	0,00
Fundadores/beneméritos/patricionadores/doadores/associados/membros		1.208,75	968,75
Diferimentos		3.034,32	2.938,66
Outros activos Correntes (Outras contas a receber)		500,00	669,57
Outros activos Correntes (Outros activos financeiros)		0,00	0,00
Caixa e depósitos bancários	4	136.498,77	107.249,10
		142.073,44	112.762,99
Total do activo		210.097,14	201.936,80

Entidade:
ASEG - Associação de Solidariedade Entre Gerações
BALANÇO

Período findo em 31-12-2021


RUBRICAS	NOTAS	DATAS	
		Montantes expressos em Euros	
		31-12-2021	31-12-2020
FUNDOS PATRIMONIAIS E PASSIVO			
Fundos patrimoniais			
Fundos			
Excedentes técnicos		145.000,00	145.000,00
Reservas		0,00	0,00
Resultados transitados		0,00	0,00
Excedentes de revalorização		10.903,18	-3.305,33
Outras variações nos fundos patrimoniais		0,00	0,00
Resultado liquido do período		0,00	0,00
		12.418,67	14.208,51
Total do fundo de capital		0,00	0,00
Passivo		168.321,85	155.903,18
Passivo não corrente:			
Provisões			
Provisões específicas		0,00	0,00
Financiamentos obtidos		0,00	0,00
Outras contas a pagar		0,00	0,00
		0,00	0,00
Passivo corrente:			
Fornecedores			
Adiantamentos de clientes		7.828,81	6.087,65
Estado e outros entes públicos		0,00	0,00
Fundadores/beneméritos/patricionadores/doadores/associados/membros		7.644,07	8.495,35
Financiamentos obtidos		0,00	0,00
Diferimentos		0,00	0,00
Outras contas a pagar		0,00	0,00
Outros passivos financeiros		26.302,41	31.450,62
		0,00	0,00
		41.775,29	46.033,62
Total do passivo		41.775,29	46.033,62
Total do capital próprio e do passivo		210.097,14	201.936,80

Entidade:

ASEG - Associação de Solidariedade Entre Gerações
DEMONSTRAÇÃO DOS RESULTADOS POR NATUREZAS

Período findo em 31-12-2021

Montantes expressos em Euros



RENDIMENTOS E GASTOS	NOTAS	DATAS	
		31-12-2021	31-12-2020
Vendas e serviços prestados	+ 21	113.715,43	132.174,90
Subsídios à exploração, doações e legados à exploração	+ 23	277.946,33	315.464,48
Variação nos inventários da produção	+/-	0,00	0,00
Trabalhos para a própria entidade	+/-	0,00	0,00
Custo das mercadorias vendidas e das matérias consumidas	-	0,00	0,00
Fornecimentos e serviços externos	- 19	-75.367,91	-97.818,63
Gastos com o pessoal	-	-74.666,30	-96.643,56
Imparidade de inventários (perdas/reversões)	- 6.2	-208.552,86	-219.531,23
Imparidade de dívidas a receber (perdas/reversões)	-/+	0,00	0,00
Provisões (aumentos/reduções)	-/+	0,00	0,00
Provisões específicas (aumentos/reduções)	-/+	0,00	0,00
Outras Imparidade (perdas/reversões)	-/+	0,00	0,00
Aumentos/reduções de justo valor	-/+	0,00	0,00
Outros rendimentos (e ganhos)	+/-	0,00	0,00
Outros gastos (e perdas)	+	1.874,61	8.961,41
Resultado antes de depreciações, gastos de financiamento e impostos	=	-1.164,21	-1.169,80
Gastos/reversões de depreciação e de amortização	=	33.785,09	41.437,57
Resultado operacional (antes de gastos de financiamento e impostos)	-/+ 7/8/12	-21.373,24	-27.230,35
Juros e rendimentos similares obtidos	=	12.411,85	14.207,22
Juros e gastos similares suportados	+ 21	6,82	7,07
Resultado antes de impostos	= 11	0,00	-5,78
Imposto sobre o rendimento do período	=	12.418,67	14.208,51
Resultado líquido do período	-/+	0,00	0,00
	=	12.418,67	14.208,51

		0,00	0,00
		0,00	0,00
		0,00	0,00
		0,00	0,00

Entidade:

ASEG - Associação de Solidariedade Entre Gerações
DEMONSTRAÇÃO DOS RESULTADOS POR FUNÇÕES

Período findo em 31-12-2021

Montantes expressos em Euros

RUBRICAS	NOTAS	DATAS	
		31-12-2021	31-12-2020
Vendas e serviços prestados	+ 21	113.715,43	132.174,90
Custo das vendas e dos serviços prestados	-	-369.103,53	-428.782,58
Resultado bruto	=	-255.388,10	-296.607,68
Outros rendimentos	+/-	279.820,94	324.425,89
Gastos de distribuição	+	0,00	0,00
Gastos administrativos	-	0,00	0,00
Gastos de investigação e desenvolvimento	-	-10.856,78	-12.441,19
Outros gastos	-	0,00	0,00
Resultado operacional (antes de gastos de financiamento e impostos)	=	-1.164,21	-1.169,80
Gastos de financiamento (líquidos)	=	12.411,85	14.207,22
Resultados antes de impostos	=	6,82	1,29
Imposto sobre o rendimento do período	=	12.418,67	14.208,51
Resultado líquido do período	-/+	0,00	0,00
	=	12.418,67	14.208,51

		0,00	0,00
		0,00	0,00
		0,00	0,00

DESCRÇÃO	POSIÇÃO NO INÍCIO DO PERÍODO N	ALTERAÇÕES NO PERÍODO										RESULTADO LÍQUIDO DO PERÍODO	RESULTADO EXTENSIVO	OPERAÇÕES COM INSTITUIÇÕES FINANCEIRAS	Fundos	Subsídios, doações e legados	Distribuições	...	Outras operações	POSIÇÃO NO FIM DO PERÍODO N+1		
		Primeira adopção de novo referencial contabilístico	Alterações de políticas contabilísticas	Diferença de contabilidade demonstração e financeiros	Realização do excedente de revalorização de activos e intangíveis	Excedentes de revalorização de activos tangíveis e intangíveis	Ajustamentos por impostos diferidos	Outras alterações reconhecidas no capital próprio	Reservas	Reservado	Reservado										Reservado	
Total	155.903,18	0,00	0,00	0,00	0,00	0,00	0,00	0,00	0,00	0,00	0,00	0,00	0,00	0,00	0,00	0,00	0,00	0,00	0,00	0,00	168.321,85	
Result. líquido período	14.208,51	0,00	0,00	0,00	0,00	0,00	0,00	0,00	0,00	0,00	0,00	0,00	0,00	0,00	0,00	0,00	0,00	0,00	0,00	0,00	0,00	12.418,67
Outras variações no Fund.	0,00	0,00	0,00	0,00	0,00	0,00	0,00	0,00	0,00	0,00	0,00	0,00	0,00	0,00	0,00	0,00	0,00	0,00	0,00	0,00	0,00	0,00
Excedent. revaloriza-ção	0,00	0,00	0,00	0,00	0,00	0,00	0,00	0,00	0,00	0,00	0,00	0,00	0,00	0,00	0,00	0,00	0,00	0,00	0,00	0,00	0,00	0,00
Ajust. em activos financeiros	0,00	0,00	0,00	0,00	0,00	0,00	0,00	0,00	0,00	0,00	0,00	0,00	0,00	0,00	0,00	0,00	0,00	0,00	0,00	0,00	0,00	0,00
Reservado	0,00	0,00	0,00	0,00	0,00	0,00	0,00	0,00	0,00	0,00	0,00	0,00	0,00	0,00	0,00	0,00	0,00	0,00	0,00	0,00	0,00	0,00
Reservado	0,00	0,00	0,00	0,00	0,00	0,00	0,00	0,00	0,00	0,00	0,00	0,00	0,00	0,00	0,00	0,00	0,00	0,00	0,00	0,00	0,00	0,00
Reservado	0,00	0,00	0,00	0,00	0,00	0,00	0,00	0,00	0,00	0,00	0,00	0,00	0,00	0,00	0,00	0,00	0,00	0,00	0,00	0,00	0,00	0,00
Excedente técnico	0,00	0,00	0,00	0,00	0,00	0,00	0,00	0,00	0,00	0,00	0,00	0,00	0,00	0,00	0,00	0,00	0,00	0,00	0,00	0,00	0,00	0,00
Fundos	145.000,00	0,00	0,00	0,00	0,00	0,00	0,00	0,00	0,00	0,00	0,00	0,00	0,00	0,00	0,00	0,00	0,00	0,00	0,00	0,00	0,00	0,00

NOTAS 5 7 8 9-718 10 6-7-8-9-10

Entidade:

ASEG - Associação de Solidariedade Entre Gerações
DEMONSTRAÇÃO DE FLUXOS DE CAIXA

Período findo em 31-12-2021

Montantes expressos em Euros

RUBRICAS	NOTAS	DATAS	
		31-12-2021	31-12-2020
Fluxos de caixa das actividades operacionais - método directo			
Recebimentos de clientes e Utentes			
Subsídios	+	113.475,43	133.958,11
Apoios	-	273.007,41	308.301,90
Bolsas	-	4.938,92	7.162,58
Pagamentos a fornecedores	-	0,00	0,00
Pagamentos ao pessoal	-	-148.177,74	-200.459,48
Caixa gerada pelas operações		-209.495,23	-217.928,82
Pagamento/recebimento do imposto sobre o rendimento	+/-	33.748,79	31.034,29
Outros recebimentos/pagamentos	-/+	0,00	0,00
Fluxos de caixa das actividades operacionais (1)	+/-	-4.282,81	6.823,02
Fluxos de caixa das actividades de investimento			
<u>Pagamentos respeitantes a:</u>			
Activos fixos tangíveis	-	0,00	-37.692,80
Activos intangíveis	-	0,00	0,00
Investimentos financeiros	-	-223,13	-531,53
Outros activos	-	0,00	0,00
<u>Recebimentos provenientes de:</u>			
Activos fixos tangíveis	+	0,00	0,00
Activos intangíveis	+	0,00	0,00
Investimentos financeiros	+	0,00	0,00
Outros activos	+	0,00	0,00
Subsídios ao investimento	+	0,00	0,00
Juros e rendimentos similares	+	0,00	0,00
Dividendos	+	6,82	7,07
	+	0,00	0,00
Fluxos de caixa das actividades de investimento (2)	+/-	-216,31	-38.217,26
Fluxos de caixa das actividades de financiamento			
<u>Recebimentos provenientes de:</u>			
Financiamentos obtidos	+	0,00	0,00
Realizações de capital e de outros instrumentos de capital próprio	+	0,00	0,00
Cobertura de prejuízos	+	0,00	0,00
Doações	+	0,00	0,00
Outras operações de Financiamento	+	0,00	0,00
<u>Pagamentos respeitantes a:</u>			
Financiamentos obtidos	-	0,00	-2.268,70
Juros e gastos similares	-	0,00	-5,78
Dividendos	-	0,00	0,00
Reduções de capital e de outros instrumentos de capital próprio	-	0,00	0,00
Outras operações de financiamento	-	0,00	0,00
Fluxos de caixa das actividades de financiamento (3)	+/-	0,00	-2.274,48
Variação de caixa e seus equivalentes (1+2+3)	+/-	0,00	0,00
Efeito das diferenças de câmbio	+/-	29.249,67	-2.634,43
Caixa e seus equivalentes no início do período	+/-	0,00	0,00
Caixa e seus equivalentes no fim do período	4	107.249,10	109.883,53
	4	136.498,77	107.249,10

CP
M. Cardeira

Activos Fijos Tangíveis	Amortizações						
	Saldo inicial	Amortizações	Alienações	Tr.p/ detid.p venda	Diversos	...	Saldo Final
Terrenos e recursos naturais	0,00	0,00	0,00	0,00	0,00	0,00	0,00
Edifícios e outras construções	63.612,88	12.350,61	0,00	0,00	0,00	0,00	75.963,49
Equipamento básico	32.204,77	3.039,47	0,00	0,00	0,00	0,00	35.244,24
Equipamento de transporte	95.700,29	4.747,50	0,00	0,00	0,00	0,00	100.447,79
Equipamento administrativo	30.026,18	0,00	0,00	0,00	0,00	0,00	30.026,18
Equipamentos biológicos	0,00	0,00	0,00	0,00	0,00	0,00	0,00
Outros activos fixos tangíveis	19.217,19	1.235,66	0,00	0,00	0,00	0,00	20.452,85
....	0,00	0,00	0,00	0,00	0,00	0,00	0,00
....	0,00	0,00	0,00	0,00	0,00	0,00	0,00
Activos fixos tangíveis	240.761,31	21.373,24	0,00	0,00	0,00	0,00	262.134,55
Activos fixos tangíveis em curso	0,00	0,00	0,00	0,00	0,00	0,00	0,00
Adiant.p/conta Activo tangível	0,00	0,00	0,00	0,00	0,00	0,00	0,00

Activos Fijos Tangíveis	Imparidades								Valor Líquido
	Saldo Inicial	Impar. period	Reversões	Alienações	Tr.p/ detid.p venda	Act. Revalorizados	...	Saldo Final	
Terrenos e recursos naturais	0,00	0,00	0,00	0,00	0,00	0,00	0,00	0,00	0,00
Edifícios e outras construções	0,00	0,00	0,00	0,00	0,00	0,00	0,00	0,00	39.860,35
Equipamento básico	0,00	0,00	0,00	0,00	0,00	0,00	0,00	0,00	12.727,33
Equipamento de transporte	0,00	0,00	0,00	0,00	0,00	0,00	0,00	0,00	9.495,00
Equipamento administrativo	0,00	0,00	0,00	0,00	0,00	0,00	0,00	0,00	0,00
Equipamentos biológicos	0,00	0,00	0,00	0,00	0,00	0,00	0,00	0,00	0,00
Outros activos fixos tangíveis	0,00	0,00	0,00	0,00	0,00	0,00	0,00	0,00	4.182,26
....	0,00	0,00	0,00	0,00	0,00	0,00	0,00	0,00	0,00
....	0,00	0,00	0,00	0,00	0,00	0,00	0,00	0,00	0,00
Activos fixos tangíveis	0,00	0,00	0,00	0,00	0,00	0,00	0,00	0,00	66.264,94
Activos fixos tangíveis em curso	0,00	0,00	0,00	0,00	0,00	0,00	0,00	0,00	0,00
Adiant.p/conta Activo tangível	0,00	0,00	0,00	0,00	0,00	0,00	0,00	0,00	0,00

Bases de mensuração, Métodos de depreciação usados, Vidas úteis ou as taxas de depreciação usadas: Ver ponto 3.

Notas: n/a

19 - Inventários:

Bases de mensuração, Políticas contabilísticas: Ver ponto 3.

	2021	2020		2021	2020		2021
Mercadorias	0,00	0,00	Activos biológicos	0,00	0,00	Perdas Imparidade Em inventários	0,00
Mat.prímas, subs. e de cons.	0,00	105,31	Reclassif.reg.invent.e a.biol.	0,00	0,00	Sinistros, Quebras e outros	0,00
Prod.acabados e intermédios	0,00	0,00	Adiant.por conta de compras	0,00	0,00	Reversões Em inventários	0,00
Subprodu., desperd., resid.e ref.	0,00	0,00	Outros	0,00	0,00	Variações nos inventários da produção	0,00
Produtos e trabalhos em curso	0,00	0,00	CMVMC cust.merc.vend.e m.c.	75.367,91	97.818,63	Ganhos em inventários	0,00
Notas: n/a							

21 - Rendimentos (Rédito,...):

	2021		2021		2021
Vendas	0,00	Subsídios à exploração	277.946,33	Royalties	0,00
Prestações de serviços	113.715,43	Reversões	0,00	Juros, dividendos e outros rendimentos simil.	6,82
Variações nos inventários da produção	0,00	Ganhos por aumentos de justo valor	0,00	Juros Obtidos	6,82
Trabalhos para a própria entidade	0,00	Outros rendimentos e ganhos	1.874,61	Dividendos obtidos	0,00

Notas: Preços de Venda/Mercado, deduzidos de descontos.

23 - Subsídios do Governo e apoios do Governo (Política contabilística adoptada para os subsídios do Governo, incluindo os métodos de apresentação adoptados nas demonstrações financeiras):

	2021	2020		2021
Outras reservas - Subsídios	0,00	0,00	Subsídios à exploração	277.946,33
Outras variações no capital próprio - Subsídios	0,00	0,00	Subsídios do Estado e outros entes públicos	272.859,31
Diferimentos - Subsídios p/investimentos	0,00	0,00	Subsídios de outras entidades	148,10
			Imputação de subsídios para investimentos	0,00

Notas: n/a

31 - Outras informações consideradas relevantes para melhor compreensão da posição financeira e dos resultados:

31.3 - Outras:

EVOLUÇÃO DA ACTIVIDADE DA ENTIDADE:

O Volume de Negocios registou a seguinte evolução:

	Variação %	2021	2020
0,00 de variação em Vendas	- %	0,00	0,00
-18.459,47 de variação em Prestação de Serviços	-14,0 %	113.715,43	132.174,90
Total do Volume de Negocios		113.715,43	132.174,90

O Volume de Negocios representa no total dos Rendimentos aproximadamente 28,9%, sendo que o Total dos rendimentos ascende a 393.543,19 euros.

Os restantes Rendimentos registaram a seguinte evolução:

	Variação %	2021	2020
0,00 de variação em Variações nos invent. da prod.	- %	0,00	0,00
0,00 de variação em Trab. para a própria entidade	- %	0,00	0,00
-37.518,15 de variação em Subsídios à exploração	-11,9 %	277.946,33	315.464,48
0,00 de variação em Reversões	- %	0,00	0,00
0,00 de variação em Ganhos por aumentos de j. v.	- %	0,00	0,00
-7.086,80 de variação em Outros rendimentos e ganhos	-79,1 %	1.874,61	8.961,41
-0,25 de variação em Juros, divid.e outros rend.simil.	-3,5 %	6,82	7,07
Total dos restantes Rendimentos		279.827,76	324.432,96

O Custo mercadorias vendidas e m. c. registou a seguinte evolução:

	Variação %		2021	2020
-22.450,72 de variação em		CMVMC		
	-23,0 %		75.367,91	97.818,63
		CMVMC		
				381.124,52

O Custo das mercadorias vendidas representa no total dos Gastos aproximadamente 19,8%, sendo que o total dos Gastos ascende a euros.

Os restantes Gastos registaram a seguinte evolução:

	Variação %		2021	2020
-21.977,26 de variação em		Forneciment. e serv. externos		
	-22,7 %		74.666,30	96.643,56
-10.978,37 de variação em		Gastos com o pessoal		
	-5,0 %		208.552,86	219.531,23
-5.857,11 de variação em		Gastos de deprec. e de amort.		
	-21,5 %		21.373,24	27.230,35
0,00 de variação em		Perdas por imparidade		
	- %		0,00	0,00
0,00 de variação em		Perdas por reduções de J. v.		
	- %		0,00	0,00
0,00 de variação em		Provisões do período		
	- %		0,00	0,00
-5,59 de variação em		Outros gastos e perdas		
	-0,5 %		1.164,21	1.169,80
-5,78 de variação em		Gastos e perd. de financiamento		
	-100,0 %		0,00	5,78

Total dos restantes Gastos 305.756,61 344.580,72

Os Forneciment. e serv. Externos registaram a seguinte evolução:

	Variação %		2021	2020
0,00 de variação em		Subcontratos		
	- %		0,00	0,00
-1.202,07 de variação em		Trabalhos especializados		
	-10,5 %		10.200,08	11.402,15
189,42 de variação em		Publicidade e propaganda		
	20,5 %		1.111,92	922,50
21,56 de variação em		Vigilância e segurança		
	2,9 %		753,83	732,27
0,00 de variação em		Honorários		
	- %		0,00	0,00
0,00 de variação em		Comissões		
	- %		0,00	0,00
-563,73 de variação em		Conservação e reparação		
	-5,3 %		10.018,67	10.582,40
0,00 de variação em		Outros		
	- %		0,00	0,00
-8.326,69 de variação em		Ferrament. e utensil. desgast. rápl.		
	-55,1 %		6.780,38	15.107,07
0,00 de variação em		Livros e Documentação Técnica		
	- %		0,00	0,00
-345,44 de variação em		Material de Escritório		
	-34,5 %		656,70	1.002,14
225,43 de variação em		Artigos para Oferta		
	8,4 %		2.900,00	2.674,57
0,00 de variação em		Outros		
	- %		0,00	0,00
1.378,57 de variação em		Electricidade		
	14,5 %		10.888,08	9.509,51
-237,44 de variação em		Combustíveis		
	-5,7 %		3.906,93	4.144,37
-469,05 de variação em		Água		
	-10,9 %		3.851,29	4.320,34
0,00 de variação em		Outros		
	- %		0,00	0,00
-160,50 de variação em		Deslocações e estadas		
	-53,8 %		137,80	298,30
0,00 de variação em		Transportes de pessoal		
	- %		0,00	0,00
0,00 de variação em		Transportes de mercadorias		
	- %		0,00	0,00
0,00 de variação em		Outros		
	- %		0,00	0,00
971,29 de variação em		Rendas e alugueres		
	173,6 %		1.530,76	559,47
-310,37 de variação em		Comunicação		
	-10,2 %		2.731,29	3.041,66
-186,30 de variação em		Seguros		
	-5,4 %		3.276,36	3.462,66
0,00 de variação em		Royalties		
	- %		0,00	0,00
-36,90 de variação em		Contencioso e Notariado		
	-100,0 %		0,00	36,90
-1.111,40 de variação em		Despesas de Representação		
	-53,1 %		980,00	2.091,40
-10.681,01 de variação em		Limpeza, higiene e conforto		
	-43,7 %		13.782,48	24.463,49
-1.132,63 de variação em		Outros FSE		
	-49,4 %		1.159,73	2.292,36

Total dos restantes Gastos 74.666,30 96.643,56

Na rubrica de Investimentos financeiros está incluído o montante de 1758,76 referente ao FCT - Fundo de Compensação do trabalho, nos termos da lei.

31.4 - Imparidade de activos e Reversões / J.V. (Imparidade acumuladas: Ver pontos 7/8/9/12/15)

Reversões	0,00	Em investimentos em curso	0,00	Perdas por imparidade acumuladas em Outros D.C.	125.000,00
-----------	------	---------------------------	------	---	------------



Conforme acta nº 37, em 2009 foi efectuada a transferência de 125.000,00 Euros da conta de adiantamento por conta de investimentos financeiros, para a conta de devedores em nome de Isilda de Sousa e Sílvio Garrido, sendo que em virtude de estar a decorrer uma acção judicial, foi efectuada nessa data uma provisão por conta de resultados transitados, dado referir-se a factos de exercícios anteriores. À data deste fecho de contas não é do conhecimento da contabilidade desenvolvimentos desta situação.


Proposta de Aplicação de Resultados

Compete à Direção propor à Assembleia a aplicação dos resultados obtidos no exercício a que o Relatório de Actividades e Contas se refere.

Assim sendo, a direção propõe que o resultado no montante de 12418,67 Euros, seja transferido para resultados transitados, acrescendo aos resultados transitados dos anos anteriores.

O Órgão de Gestão

PRESIDENTE: 
VICE-PRESIDENTE: *
TESOUREIRO: Paulo Jorge Correia Brand.
SECRETÁRIO: 
JOGAL: M. Cardoso

* 

32 - Informações complementares:

Na apresentação destas contas e documentos foram tidas em conta as declarações dos elementos do órgão de gestão, nomeadamente que:

Dadas as necessidades de informação e a imaterialidade dos elementos indisponíveis ao momento, solicitaram a apresentação de contas, com os elementos e informações disponíveis.

Não foram omitidos quaisquer documentos, correspondência relevante, actas das reuniões dos Sócios e dos órgãos sociais, tendo sido prestadas todas as informações adicionais para melhor compreensão dos mesmos.

O valor de inventário, o valor das vendas e prestações de serviços, bem como dos restantes custos/gastos, proveitos/ganhos, activos e passivos constantes nas demonstrações financeiras, corresponde ao valor real ou contingente.

Foram transmitidos todos os compromissos e todas as responsabilidades, reais ou contingentes que afectam a situação da Entidade.

A Entidade não tem nenhum litígio ou conflito esperado com qualquer entidade para além dos divulgados nas demonstrações financeiras.

Não existem acordos em quaisquer instituições envolvendo compensações de saldos, restrições de movimentos de dinheiro ou linhas de crédito, para além dos divulgados.

Não existem irregularidades envolvendo os órgãos sociais que possam ter efeito relevante nas demonstrações financeiras.

Foram cumpridas todas as obrigações fiscais e parafiscais, excepto as reflectidas nas demonstrações financeiras, tendo ao longo do período lhe sido comunicado por parte do responsável pela execução da contabilidade, as datas limites de pagamento dos impostos, retenções e contribuições, tendo também lhe sido comunicado que a falta de pagamento constitui crime nalguns casos.

A Associação não têm projectos ou acções em curso que possam afectar a continuidade das operações e da mesma.

Todas as situações que possam afectar as demonstrações financeiras e fiscais foram comunicadas em devido tempo.

Têm conhecimento do art. 63 - C da LGT e das respectivas penalizações, bem como do artigo 35º do CSC (se aplicável).

Não existiram operações relacionadas com branqueamento de capitais ou planeamento fiscal.

Não existe avaliações de Activos por avaliadores independentes nem existe activos cujo Justo Valor ou valor dos benefícios económicos futuros actualizado seja inferior ao valor contabilístico para além dos divulgados.

Não existem orçamentos detalhados anuais por unidade de Negócio / Activo que indiquem implicações nas contas para além dos divulgados.

Não existe Imparidade de activos para além dos relatados nas demonstrações financeiras, sendo que os cálculos efectuados estimam que os fluxos económicos futuros actualizados por unidade de negócio são positivos à semelhança dos principais activos a nível individual.

Não existe processos ou outros passivos contingentes para além dos referidos nas demonstrações financeiras.

O reconhecimento de devedores com risco de incobrabilidade, foi efectuado com base no conhecimento do devedor e na probabilidade de vir a pagar. O valor das imparidades em dívidas a receber, foram calculadas segundo os critérios fiscais, sendo que esse risco de incobrabilidade coincide com esses critérios, não existindo indícios que sejam necessários mais ajustamentos para além dos divulgados.

Não existem juízos de valor, pressupostos relativos ao futuro, fontes de incerteza das estimativas, nem riscos materiais para além dos divulgados.


Ressalvando as situações descritas anteriormente, presume-se que as contas não apresentam divergências materialmente relevantes.

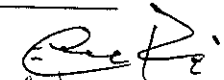
Os órgãos representantes da entidade tomam ainda a responsabilidade de proceder à Prestação de Contas, os quais estão cientes da data limite, sendo da responsabilidade dos mesmos solicitar os documentos, bem como a de fornecer os documentos Balanço, Demonstração de resultados, Anexo ao Balanço e à Demonstração de resultados assinados pelos órgãos sociais, Relatório de Gestão elaborado pelo Órgão de Gestão, Cópia da Acta de Aprovação de resultados, Certificação Legal de Contas e/ou outros se aplicável.

O Técnico Oficial de Contas


O Órgão de Gestão

Rúbrica(s) constante(s)
em todas as páginas

PRESIDENTE: 


VICE-PRESIDENTE: 

TESOUREIRO: 

SECRETÁRIO: 

VOGAL

: 
N. Cardoso




N. Cardoso