

A

CF

CF
R.C

Contas de:
ASEG - Associação de Solidariedade Entre
Gerações
de 2020

Entidade:
ASEG - Associação de Solidariedade Entre Gerações

BALANÇO

Período findo em 31-12-2020

Montantes expressos em Euros

RUBRICAS	NOTAS	DATAS	
		31-12-2020	31-12-2019
ACTIVO			
Activo não corrente:			
Activos fixos tangíveis	8/10	87.638,18	77.175,73
Bens do patrimonio historico e cultural		0,00	0,00
Activos intangíveis		0,00	0,00
Investimentos financeiros	6	1.535,63	1.004,10
Fundadores/beneméritos/patricionadores/doadores/associados/membros		0,00	0,00
Outros Créditos e Activos não Correntes (Propriedades de investimento)		0,00	0,00
		89.173,81	78.179,83
Activo corrente:			
Inventários	19	105,31	539,89
Créditos a Receber (Clientes/Utentes)		331,60	3.019,81
Créditos a Receber (Adiantamentos a fornecedores)		0,00	0,00
Estado e outros entes públicos		0,00	0,00
Fundadores/beneméritos/patricionadores/doadores/associados/membros		968,75	563,75
Diferimentos		2.938,66	3.141,99
Outros activos Correntes (Outras contas a receber)		669,57	4.008,34
Outros activos Correntes (Outros activos financeiros)		0,00	0,00
Caixa e depósitos bancários	4	107.249,10	109.883,53
		112.762,99	121.157,31
Total do activo		201.936,80	199.337,14

Entidade:
ASEG - Associação de Solidariedade Entre Gerações

BALANÇO

Período findo em 31-12-2020

Montantes expressos em Euros

RUBRICAS	NOTAS	DATAS	
		31-12-2020	31-12-2019
FUNDOS PATRIMONIAIS E PASSIVO			
Fundos patrimoniais			
Fundos		145.000,00	145.000,00
Excedentes técnicos		0,00	0,00
Reservas		0,00	0,00
Resultados transitados		-3.305,33	-4.650,64
Excedentes de revalorização		0,00	0,00
Outras variações nos fundos patrimoniais		0,00	0,00
Resultado líquido do período		14.208,51	1.345,31
		0,00	0,00
Total do fundo de capital		155.903,18	141.694,67
Passivo			
Passivo não corrente:			
Provisões		0,00	0,00
Provisões específicas		0,00	0,00
Financiamentos obtidos		0,00	0,00
Outras contas a pagar		0,00	0,00
		0,00	0,00
Passivo corrente:			
Fornecedores		6.087,65	13.439,64
Adiantamentos de clientes		0,00	0,00
Estado e outros entes públicos		8.495,35	4.949,67
Fundadores/beneméritos/patricionadores/doadores/associados/membros		0,00	0,00
Financiamentos obtidos		0,00	0,00
Diferimentos		0,00	0,00
Outras contas a pagar		31.450,62	39.253,16
Outros passivos financeiros		0,00	0,00
		46.033,62	57.642,47
Total do passivo		46.033,62	57.642,47
Total do capital próprio e do passivo		201.936,80	199.337,14

Entidade:

ASEG - Associação de Solidariedade Entre Gerações
 DEMONSTRAÇÃO DOS RESULTADOS POR NATUREZAS

Período findo em 31-12-2020

Montantes expressos em Euros

RENDIMENTOS E GASTOS	NOTAS	DATAS	
		31-12-2020	31-12-2019
Vendas e serviços prestados	21	132.174,90	142.747,44
Subsídios à exploração, doações e legados à exploração	23	315.464,48	285.109,15
Variação nos inventários da produção	+/-	0,00	0,00
Trabalhos para a própria entidade	+/-	0,00	0,00
Custo das mercadorias vendidas e das matérias consumidas	19	-97.818,63	-96.599,08
Fornecimentos e serviços externos		-96.643,56	-78.999,92
Gastos com o pessoal	6.2	-219.531,23	-236.874,98
Imparidade de inventários (perdas/reversões)	-/+	0,00	0,00
Imparidade de dívidas a receber (perdas/reversões)	-/+	0,00	0,00
Provisões (aumentos/reduções)	-/+	0,00	0,00
Provisões específicas (aumentos/reduções)	-/+	0,00	0,00
Outras Imparidade (perdas/reversões)	-/+	0,00	0,00
Aumentos/reduções de justo valor	+/-	0,00	0,00
Outros rendimentos (e ganhos)		8.961,41	12.084,78
Outros gastos (e perdas)		-1.169,80	-3.310,94
Resultado antes de depreciações, gastos de financiamento e impostos		41.437,57	24.156,45
Gastos/reversões de depreciação e de amortização	-/+	-27.230,35	-22.820,65
Resultado operacional (antes de gastos de financiamento e impostos)	7/8/12	14.207,22	1.335,80
Juros e rendimentos similares obtidos	21	7,07	9,51
Juros e gastos similares suportados	11	-5,78	0,00
Resultado antes de impostos		14.208,51	1.345,31
Imposto sobre o rendimento do período	-/+	0,00	0,00
Resultado líquido do período		14.208,51	1.345,31

		0,00	0,00
		0,00	0,00
		0,00	0,00
		0,00	0,00

Entidade:

ASEG - Associação de Solidariedade Entre Gerações
 DEMONSTRAÇÃO DOS RESULTADOS POR FUNÇÕES

Período findo em 31-12-2020

Montantes expressos em Euros

RUBRICAS	NOTAS	DATAS	
		31-12-2020	31-12-2019
Vendas e serviços prestados	21	132.174,90	142.747,44
Custo das vendas e dos serviços prestados		-428.782,58	-419.565,31
Resultado bruto		-296.607,68	-276.817,87
Outros rendimentos		324.425,89	297.193,93
Gastos de distribuição		0,00	0,00
Gastos administrativos		-12.441,19	-15.729,32
Gastos de investigação e desenvolvimento		0,00	0,00
Outros gastos		-1.169,80	-3.310,94
Resultado operacional (antes de gastos de financiamento e impostos)		14.207,22	1.335,80
Gastos de financiamento (líquidos)		1,29	9,51
Resultados antes de impostos		14.208,51	1.345,31
Imposto sobre o rendimento do período	-/+	0,00	0,00
Resultado líquido do período		14.208,51	1.345,31

		0,00	0,00
		0,00	0,00
		0,00	0,00

Handwritten notes and signatures:
 A
 Q
 J
 R.E.

DESCR ÇÃO RÍCIO DO PERÍODO N	ALTERAÇÕES NO PERÍODO										posiÇÃO NO FIM DO PERÍODO N+1						
	Total das Fundos Patrimoniais	Primeira adapção de novo referencial contabilístico	Alterações de políticas contabilísticas	Diferenças de conversão de demonstrações financeiras	Realização do excedente de revalorização de activos fixos tangíveis e intangíveis	Excedentes de revalorização de activos fixos tangíveis e respectivamente	Ajustamentos por impostos diferidos	Outras alterações reconhecidas no capital próprio	REQUANTO LÍQUIDO DO PERÍODO	RESULTADO EXTENSIVO		OPERAÇÕES COM INSTITUIDORES NO PERÍODO	Fundos	Subsídios, doações e legados	Distribuições	...	Outras operações
Total	141.694,67	0,00	0,00	0,00	0,00	0,00	0,00	0,00	14.208,51	14.208,51	0,00	0,00	0,00	0,00	0,00	0,00	155.903,18
Resul- tado líquido período	1.345,31	0,00	0,00	0,00	0,00	0,00	-1.345,31	-1.345,31	14.208,51	12.863,20	0,00	0,00	0,00	0,00	0,00	0,00	14.208,51
Outras variações no Fund.	0,00	0,00	0,00	0,00	0,00	0,00	0,00	0,00	0,00	0,00	0,00	0,00	0,00	0,00	0,00	0,00	0,00
Excedent revaloriza ção	0,00	0,00	0,00	0,00	0,00	0,00	0,00	0,00	0,00	0,00	0,00	0,00	0,00	0,00	0,00	0,00	0,00
Ajust. em activos financei- RESERVAS	0,00	0,00	0,00	0,00	0,00	0,00	0,00	0,00	0,00	0,00	0,00	0,00	0,00	0,00	0,00	0,00	0,00
transfere do	-4.650,64	0,00	0,00	0,00	0,00	0,00	1.345,31	1.345,31	0,00	1.345,31	0,00	0,00	0,00	0,00	0,00	0,00	-3.305,33
Reservas	0,00	0,00	0,00	0,00	0,00	0,00	0,00	0,00	0,00	0,00	0,00	0,00	0,00	0,00	0,00	0,00	0,00
...	0,00	0,00	0,00	0,00	0,00	0,00	0,00	0,00	0,00	0,00	0,00	0,00	0,00	0,00	0,00	0,00	0,00
...	0,00	0,00	0,00	0,00	0,00	0,00	0,00	0,00	0,00	0,00	0,00	0,00	0,00	0,00	0,00	0,00	0,00
Excedente s técnicos	0,00	0,00	0,00	0,00	0,00	0,00	0,00	0,00	0,00	0,00	0,00	0,00	0,00	0,00	0,00	0,00	0,00
Fundos	145.000,00	0,00	0,00	0,00	0,00	0,00	0,00	0,00	14.208,51	14.208,51	0,00	0,00	0,00	0,00	0,00	0,00	145.000,00

NOTAS

6

7

8

9-14

20

60-8-10

[Handwritten signatures and initials]

Entidade:
ASEG - Associação de Solidariedade Entre Gerações
DEMONSTRAÇÃO DE FLUXOS DE CAIXA

Período findo em 31-12-2020

Montantes expressos em Euros

RUBRICAS	NOTAS	DATAS	
		31-12-2020	31-12-2019
Fluxos de caixa das actividades operacionais - método directo			
Recebimentos de clientes e Utentes	+	133.958,11	142.442,86
Subsídios	+	308.301,90	270.839,70
Apoios	+	7.162,58	14.269,45
Bolsas	+	0,00	0,00
Pagamentos a fornecedores	-	-200.459,48	-174.216,57
Pagamentos ao pessoal	-	-217.923,82	-231.724,80
Caixa gerada pelas operações		31.034,29	21.610,64
Pagamento/recebimento do imposto sobre o rendimento	+/-	0,00	0,00
Outros recebimentos/pagamentos	+/-	6.823,02	832,02
Fluxos de caixa das actividades operacionais (1)		37.857,31	22.442,66
Fluxos de caixa das actividades de investimento			
<u>Pagamentos respeitantes a:</u>			
Activos fixos tangíveis	-	-37.692,80	-78.234,80
Activos intangíveis	-	0,00	0,00
Investimentos financeiros	-	-331,53	-314,68
Outros activos	-	0,00	0,00
<u>Recebimentos provenientes de:</u>			
Activos fixos tangíveis	+	0,00	0,00
Activos intangíveis	+	0,00	0,00
Investimentos financeiros	+	0,00	0,00
Outros activos	+	0,00	0,00
Subsídios ao investimento	+	0,00	0,00
Juros e rendimentos similares	+	7,07	9,51
Dividendos	+	0,00	0,00
Fluxos de caixa das actividades de investimento (2)		-38.217,26	-78.539,97
Fluxos de caixa das actividades de financiamento			
<u>Recebimentos provenientes de:</u>			
Financiamentos obtidos	+	0,00	2.268,70
Realizações de capital e de outros instrumentos de capital próprio	+	0,00	0,00
Cobertura de prejuizos	+	0,00	0,00
Doações	+	0,00	0,00
Outras operações de financiamento	+	0,00	0,00
<u>Pagamentos respeitantes a:</u>			
Financiamentos obtidos	-	-2.268,70	0,00
Juros e gastos similares	-	-5,78	0,00
Dividendos	-	0,00	0,00
Reduções de capital e de outros instrumentos de capital próprio	-	0,00	0,00
Outras operações de financiamento	-	0,00	0,00
Fluxos de caixa das actividades de financiamento (3)		-2.274,48	2.268,70
Variação de caixa e seus equivalentes (1+2+3)		0,00	0,00
Efeito das diferenças de câmbio	+/-	-2.634,43	-53.828,61
Caixa e seus equivalentes no início do período	...	0,00	0,00
Caixa e seus equivalentes no fim do período	...	109.883,53	163.712,14
	4	107.249,10	109.883,53

AA
 CR
 J
 M
 R.C

O presente documento não constituindo um formulário relativo às notas do Anexo, mas tão só uma compilação das divulgações exigidas pelas NCRF-ESNL, das situações materialmente relevantes, sendo que as notas com a menção "n/a" são notas não aplicáveis ou não materialmente relevantes e, pode conter saltos de numeração.

1 - Identificação da entidade:

- 1 - Designação da entidade: **ASEG - Associação de Solidariedade Entre Gerações**
- 2 - Sede: **R BARÃO DE MONTE PEDRAL CENTRO DIA, 11**
- 3 - Natureza da actividade: **OUTRAS ACTIVIDADES ASSOCIATIVAS, N.E.**

2.1 - Referencial contabilístico de preparação das demonstrações financeiras:

As demonstrações financeiras foram preparadas de acordo com a legislação em vigor, entre outras, o Sistema de Normalização Contabilística, o qual está fundamentado na Estrutura Conceptual, os Modelos de demonstrações financeiras, as Normas Interpretativas e as NCRF-ESNL. As demonstrações financeiras foram ainda preparadas na base da continuidade das operações e do regime do acréscimo, especialização dos períodos, em conformidade com as características qualitativas, com princípios de prudência, consistência e substância sobre a forma, materialidade e comparabilidade.

2.4 - Aderção pela primeira vez das NCRF-ESNL - Forma como a transição dos PCGA anteriores para as NCRF afectou a posição financeira do capital próprio e do resultado. E imparidades.
 n/a

3 - Principais políticas contabilísticas (Bases de mensuração, políticas contabilísticas, juízos de valor, pressupostos relativos ao futuro, fontes de incerteza das estimativas):

Os Activos estão valorizadas ao custo de aquisição o qual inclui o preço de compra acrescido dos gastos adicionais de compra/construção/produção ou ao valor atribuído à data das transações, corrigidos dos ajustamentos decorrentes de eventuais descontos e abatimentos ou depreciações, não existindo indícios de imparidades para além dos divulgados.

No caso das contas expressas em moeda estrangeira estas estão valorizadas ao câmbio da data referência destas demonstrações financeiras.

Nas depreciações utilizou-se o método das quotas constantes, aplicando-se as taxas/períodos de vida útil fiscais, sendo que estas ajustam-se à depreciação real, não existindo também indícios que seja necessário efectuar ajustamentos para além dos divulgados.

O reconhecimento de devedores com risco de incobrabilidade (perdas de imparidade), foi efectuado com base no conhecimento do devedor e na probabilidade de vir a pagar. O valor das imparidades em dívidas a receber, foram calculadas segundo os critérios fiscais, sendo que esse risco de incobrabilidade coincide com esses critérios, não existindo indícios que sejam necessários mais ajustamentos para além dos divulgados.

Não existem juízos de valor, pressupostos relativos ao futuro, fontes de incerteza das estimativas, nem riscos materiais para além dos divulgados.

4.2 - Fluxos de caixa - Desagregação dos valores inscritos na rubrica de caixa e em depósitos bancários.

		31-12-2020	31-12-2019
11	Caixa	274,22	261,34
12	Depósitos à ordem	39.713,22	16.187,41
13	Outros depósitos bancários	67.263,66	93.494,78
	Caixa e seus equivalentes no Balanço	107.249,10	109.883,53
	Descobertos bancários	0,00	0,00

5 - Políticas contabilísticas, alterações nas estimativas contabilísticas e erros:

Erros de períodos anteriores.

		31-12-2020	31-12-2019
68.8.1	Correcções relativas a períodos anteriores	0,00	0,00
68.8.5	Insuficiência da estimativa para impostos	0,00	0,00
78.8.1	Correcções relativas a períodos anteriores	0,00	0,00
78.8.2	Excesso da estimativa para impostos	0,00	0,00

n/a

8 - Activos fixos tangíveis (Divulgações sobre activos fixos tangíveis, restrições de titularidade, garantia de passivos, compromissos contratuais para aquisição, I.v.):

Activo	Métodos e pressupostos	Construção/Revalorizados/Outros	Data	V. Bruto	Impor.	Imparid.	31-12-2020	Imparid. período
...	...	Construção	--	0,00	0,00	0,00	0,00	0,00
...	...	Revalorizados	--	0,00	0,00	0,00	0,00	0,00
Outros Activos Fixos Tangíveis	Ver ponto 3	Outros activos Tangíveis	--	328.399,49	240.761,31	0,00	87.638,18	0,00
				Activos Tangíveis			87.638,18	0,00

Activos Fixos Tangíveis	Valor Bruto							Saldo Final
	Saldo Inicial	Adições	Alienações	Tr.p./ detid.p venda	Revalorizaçã. J.Valor	
Bens do domínio público	0,00	0,00	0,00	0,00	0,00	0,00	0,00	0,00
Bens do património histórico e artístico e cultural:								
Bens imóveis	0,00	0,00	0,00	0,00	0,00	0,00	0,00	0,00
Arquivos	0,00	0,00	0,00	0,00	0,00	0,00	0,00	0,00
Bibliotecas	0,00	0,00	0,00	0,00	0,00	0,00	0,00	0,00
Museus	0,00	0,00	0,00	0,00	0,00	0,00	0,00	0,00
Bens móveis	0,00	0,00	0,00	0,00	0,00	0,00	0,00	0,00
Terras e recursos naturais	0,00	0,00	0,00	0,00	0,00	0,00	0,00	0,00
Edifícios e outras construções	99.144,41	16.679,43	0,00	0,00	0,00	0,00	0,00	115.823,84
Equipamento básico	46.420,54	1.551,03	0,00	0,00	0,00	0,00	0,00	47.971,57
Equipamento de transporte	90.952,79	18.990,00	0,00	0,00	0,00	0,00	0,00	109.942,79
Equipamento administrativo	30.026,18	0,00	0,00	0,00	0,00	0,00	0,00	30.026,18
Equipamentos biológicos	0,00	0,00	0,00	0,00	0,00	0,00	0,00	0,00
Outros activos fixos tangíveis	24.635,11	0,00	0,00	0,00	0,00	0,00	0,00	24.635,11
....	0,00	0,00	0,00	0,00	0,00	0,00	0,00	0,00
....	0,00	0,00	0,00	0,00	0,00	0,00	0,00	0,00
Activos fixos tangíveis	291.179,03	37.220,46	0,00	0,00	0,00	0,00	0,00	328.399,49
Activos fixos tangíveis em curso	0,00	0,00	0,00	0,00	0,00	0,00	0,00	0,00
Adiant.p/conta Activo tangível	0,00	0,00	0,00	0,00	0,00	0,00	0,00	0,00

Activos Fixos Tangíveis	Amortizações						Saldo Final
	Saldo Inicial	Amortizações	Alienações	Tr.p./ detid.p venda	Diversos	...	
Terras e recursos naturais	0,00	0,00	0,00	0,00	0,00	0,00	0,00
Edifícios e outras construções	51.262,27	12.350,61	0,00	0,00	0,00	0,00	63.612,88
Equipamento básico	28.308,19	3.896,58	0,00	0,00	0,00	0,00	32.204,77
Equipamento de transporte	85.952,79	9.747,50	0,00	0,00	0,00	0,00	95.700,29
Equipamento administrativo	30.026,18	0,00	0,00	0,00	0,00	0,00	30.026,18
Equipamentos biológicos	0,00	0,00	0,00	0,00	0,00	0,00	0,00
Outros activos fixos tangíveis	18.453,87	1.235,66	0,00	0,00	0,00	0,00	19.217,19
....	0,00	0,00	0,00	0,00	0,00	0,00	0,00
....	0,00	0,00	0,00	0,00	0,00	0,00	0,00
Activos fixos tangíveis	214.003,30	27.230,35	0,00	0,00	0,00	0,00	240.761,31
Activos fixos tangíveis em curso	0,00	0,00	0,00	0,00	0,00	0,00	0,00
Adiant.p/conta Activo tangível	0,00	0,00	0,00	0,00	0,00	0,00	0,00

Activos Fixos Tangíveis	Imparidades							Saldo Final	Valor Líquido
	Saldo Inicial	Impar. period	Reversões	Alienações	Tr.p./ detid.p venda	Act. Revalorizados	...		
Terras e recursos naturais	0,00	0,00	0,00	0,00	0,00	0,00	0,00	0,00	0,00
Edifícios e outras construções	0,00	0,00	0,00	0,00	0,00	0,00	0,00	0,00	0,00
Equipamento básico	0,00	0,00	0,00	0,00	0,00	0,00	0,00	0,00	52.210,96
Equipamento de transporte	0,00	0,00	0,00	0,00	0,00	0,00	0,00	0,00	15.766,80
Equipamento administrativo	0,00	0,00	0,00	0,00	0,00	0,00	0,00	0,00	14.242,50
Equipamentos biológicos	0,00	0,00	0,00	0,00	0,00	0,00	0,00	0,00	0,00
Outros activos fixos tangíveis	0,00	0,00	0,00	0,00	0,00	0,00	0,00	0,00	0,00
....	0,00	0,00	0,00	0,00	0,00	0,00	0,00	0,00	5.417,92
....	0,00	0,00	0,00	0,00	0,00	0,00	0,00	0,00	0,00
Activos fixos tangíveis	0,00	0,00	0,00	0,00	0,00	0,00	0,00	0,00	0,00
Activos fixos tangíveis em curso	0,00	0,00	0,00	0,00	0,00	0,00	0,00	0,00	87.638,18
Adiant.p/conta Activo tangível	0,00	0,00	0,00	0,00	0,00	0,00	0,00	0,00	0,00

Bases de mensuração, Métodos de depreciação usados, Vidas úteis ou as taxas de depreciação usadas: Ver ponto 3.

Notas: n/a

19 - Inventários:

Bases de mensuração, Políticas contabilísticas: Ver ponto 3.

	2020	2019		2020	2019		2020
Mercadorias	0,00	0,00	Activos biológicos	0,00	0,00	Perdas imparidade Em Inventários	0,00
Mat.-primas, subs. e de cons.	105,31	539,89	Reclassif.reg.invnt.e a.biol.	0,00	0,00	Sinistros, Quebras e outros	0,00
Prod.acabados e Intermedios	0,00	0,00	Adiant.por conta de compras	0,00	0,00	Reversões Em Inventários	0,00
Subprod., desperd., resid.e ref.	0,00	0,00	Outros	0,00	0,00	Variações nos Inventários da produção	0,00
Produtos e trabalhos em curso	0,00	0,00	CMVM C cust.merc.vend.e m.c.	97,818,63	96.599,08	Ganhos em Inventários	0,00
NOTAS: n/a							

21 - Rendimentos (Rédito, ...):

	2020		2020		2020
Vendas	0,00	Subsídios à exploração	315.464,48	Royalties	0,00
Prestações de serviços	132.174,90	Reversões	0,00	Juros, dividendos e outros rendimentos siml	7,07
Variações nos Inventários da produção	0,00	Ganhos por aumentos de justo valor	0,00	Juros Obtidos	7,07
Trabalhos para a própria entidade	0,00	Outros rendimentos e ganhos	8.961,41	Dividendos obtidos	0,00

Notas: Preços de Venda/Mercado, deduzidos de descontos.

23 - Subsídios do Governo e apoios do Governo (Política contabilística adoptada para os subsídios do Governo, incluindo os métodos de apresentação adoptados nas demonstrações financeiras):

	2020	2019		2020
Outras reservas - Subsídios	0,00	0,00	Subsídios à exploração	315.464,48
Outras variações no capital próprio - Subsídios	0,00	0,00	Subsídios do Estado e outros entes públicos	306.672,83
Diferimentos - Subsídios p/Investimentos	0,00	0,00	Subsídios de outras entidades	1.625,07
			Imputação de subsídios para Investimentos	0,00

Notas: n/a

31 - Outras informações consideradas relevantes para melhor compreensão da posição financeira e dos resultados:

31.3 - Outras:

EVOLUÇÃO DA ACTIVIDADE DA ENTIDADE:

O Volume de Negócios registou a seguinte evolução:

	Variação %	2020	2019
0,00 de variação em Vendas	- %	0,00	0,00
-10.572,54 de variação em Prestação de Serviços	-7,4 %	132.174,90	142.747,44
		Total do Volume de Negócios	132.174,90 / 142.747,44

O Volume de Negócios representa no total dos Rendimentos aproximadamente 28,9%, sendo que o Total dos rendimentos ascende a 456.607,86 euros.

Os restantes Rendimentos registaram a seguinte evolução:

	Variação %	2020	2019
0,00 de variação em Variações nos invent. da prod.	- %	0,00	0,00
0,00 de variação em Trab. para a própria entidade	- %	0,00	0,00
30.355,33 de variação em Subsídios à exploração	10,6 %	315.464,48	285.109,15
0,00 de variação em Reversões	- %	0,00	0,00
0,00 de variação em Ganhos por aumentos de j. v.	- %	0,00	0,00
-3.123,37 de variação em Outros rendimentos e ganhos	-25,8 %	8.961,41	12.084,78
-2,44 de variação em Juros, divid.e outros rend.simil.	-25,7 %	7,07	9,51
		Total dos restantes Rendimentos	324.432,96 / 297.203,44

O Custo mercadorias vendidas e m. c. registou a seguinte evolução:

	Variação %	2020	2019
1.219,55 de variação em CMVMC	1,3 %	97.818,63	96.599,08

O Custo das mercadorias vendidas representa no total dos Gastos aproximadamente 22,1%, sendo que o total dos Gastos ascende a 442.399,35 euros.

Os restantes Gastos registaram a seguinte evolução:

	Variação %	2020	2019
17.643,64 de variação em Forneciment. e serv. externos	22,3 %	96.643,56	78.999,92
-17.343,75 de variação em Gastos com o pessoal	-7,3 %	219.531,23	236.874,98
4.409,70 de variação em Gastos de deprec. e de amort.	19,3 %	27.230,35	22.820,65
0,00 de variação em Perdas por imparidade	- %	0,00	0,00
0,00 de variação em Perdas por reduções de j. v.	- %	0,00	0,00
0,00 de variação em Provisões do período	- %	0,00	0,00
-2.141,14 de variação em Outros gastos e perdas	-64,7 %	1.169,80	3.310,94
5,78 de variação em Gastos e perd. de financiamento	- %	5,78	0,00
		Total dos restantes Gastos	344.580,72 / 342.006,49

Os Forneciment. e serv. Externos registaram a seguinte evolução:

	Variação %	2020	2019
0,00 de variação em Subcontratos	- %	0,00	0,00
-3.482,43 de variação em Trabalhos especializados	-23,4 %	11.402,15	14.884,58
876,02 de variação em Publicidade e propaganda	1.884,7 %	922,50	46,48
-251,25 de variação em Vigilância e segurança	-24,0 %	732,27	963,52
-200,00 de variação em Honorários	-100,0 %	0,00	200,00
0,00 de variação em Comissões	- %	0,00	0,00
3.117,57 de variação em Conservação e reparação	41,8 %	10.582,40	7.464,83
0,00 de variação em Outros	- %	0,00	0,00
6.639,50 de variação em Ferrament. e utensil. desgast. rápi.	78,4 %	15.107,07	8.467,57
0,00 de variação em Livros e Documentação Técnica	- %	0,00	0,00
157,40 de variação em Material de Escritório	18,6 %	1.002,14	844,74
2.459,32 de variação em Artigos para Oferta	1.142,5 %	2.674,57	215,25
0,00 de variação em Outros	- %	0,00	0,00
-5.357,14 de variação em Electricidade	-36,0 %	9.509,51	14.866,65
-921,93 de variação em Combustíveis	-18,2 %	4.144,37	5.066,30
-1.339,07 de variação em Água	-23,7 %	4.320,34	5.659,41
0,00 de variação em Outros	- %	0,00	0,00
-38,35 de variação em Deslocações e estadas	-11,5 %	298,30	337,15
0,00 de variação em Transportes de pessoal	- %	0,00	0,00
0,00 de variação em Transportes de mercadorias	- %	0,00	0,00
0,00 de variação em Outros	- %	0,00	0,00
-120,45 de variação em Rendas e alugueres	-17,7 %	559,47	679,92
188,29 de variação em Comunicação	6,6 %	3.041,66	2.853,37
-62,09 de variação em Seguros	-1,8 %	3.462,66	3.524,75
0,00 de variação em Royalties	- %	0,00	0,00
36,90 de variação em Contencioso e Notariado	- %	36,90	0,00
1.106,40 de variação em Despesas de Representação	112,3 %	2.091,40	985,00
15.071,33 de variação em Limpeza, higiene e conforto	160,5 %	24.463,49	9.392,16
-255,88 de variação em Outros FSE	-10,0 %	2.292,36	2.548,24
		Total dos restantes Gastos	96.643,56 / 78.999,92

Na rubrica de Investimentos financeiros está incluído o montante de 1535,63 referente ao FCT - Fundo de Compensação do trabalho, nos termos da lei.

(Handwritten signatures and initials)

Reversões	0,00	Em investimentos em curso	0,00	Perdas por imparidade acumuladas em Outros D.C.	125.000,00
-----------	------	---------------------------	------	---	------------

Conforme acta nº 37, em 2009 foi efectuada a transferência de 125.000,00 Euros da conta de adiantamento por conta de investimentos financeiros, para a conta de devedores em nome de Isilda de Sousa e Sílvia Garrido, sendo que em virtude de estar a decorrer uma acção judicial, foi efectuada nessa data uma provisão por conta de resultados transitados, dado referir-se a factos de exercícios anteriores. A data deste facto de contas não é do conhecimento da contabilidade desenvolvimentos desta situação.

32 - Informações complementares:

Na apresentação destas contas e documentos foram tidas em conta as declarações dos elementos do órgão de gestão, nomeadamente que:

Dadas as necessidades de informação e a imaterialidade dos elementos indisponíveis ao momento, solicitaram a apresentação de contas, com os elementos e informações disponíveis.

Não foram omitidos quaisquer documentos, correspondência relevante, actas das reuniões dos Sócios e dos órgãos sociais, tendo sido prestadas todas as informações adicionais para melhor compreensão dos mesmos.

O valor de inventário, o valor das vendas e prestações de serviços, bem como dos restantes custos/gastos, proveitos/ganhos, activos e passivos constantes nas demonstrações financeiras, corresponde ao valor real ou contingente.

Foram transmitidos todos os compromissos e todas as responsabilidades, reais ou contingentes que afectam a situação da Entidade.

A Entidade não tem nenhum litígio ou conflito esperado com qualquer entidade para além dos divulgados nas demonstrações financeiras.

Não existem acordos em quaisquer instituições envolvendo compensações de saldos, restrições de movimentos de dinheiro ou linhas de crédito, para além dos divulgados.

Não existem irregularidades envolvendo os órgãos sociais que possam ter efeito relevante nas demonstrações financeiras.

Foram cumpridas todas as obrigações fiscais e parafiscais, excepto as reflectidas nas demonstrações financeiras, tendo ao longo do período lhe sido comunicado por parte do responsável pela execução da contabilidade, as datas limites de pagamento dos impostos, retenções e contribuições, tendo também lhe sido comunicado que a falta de pagamento constitui crime nalguns casos.

A Associação não têm projectos ou acções em curso que possam afectar a continuidade das operações e da mesma.

Todas as situações que possam afectar as demonstrações financeiras e fiscais foram comunicadas em devido tempo.

Têm conhecimento do art. 63 - C da LGT e das respectivas penalizações, bem como do artigo 35º do CSC (se aplicável).

Não existiram operações relacionadas com branqueamento de capitais ou planeamento fiscal.

Não existe avaliações de Activos por avaliadores independentes nem existe activos cujo Justo Valor ou valor dos benefícios económicos futuros actualizado seja inferior ao valor contabilístico para além dos divulgados.

Não existem orçamentos detalhados anuais por unidade de Negócio / Activo que indicem implicações nas contas para além dos divulgados.

Não existe imparidade de activos para além dos relatados nas demonstrações financeiras, sendo que os cálculos efectuados estimam que os fluxos económicos futuros actualizados por unidade de negocio são positivos à semelhança dos principais activos a nível individual.

Não existe processos ou outros passivos contingentes para além dos referidos nas demonstrações financeiras.

O reconhecimento de devedores com risco de incobrabilidade, foi efectuado com base no conhecimento do devedor e na probabilidade de vir a pagar. O valor das imparidades em dívidas a receber, foram calculadas segundo os critérios fiscais, sendo que esse risco de incobrabilidade coincide com esses critérios, não existindo indícios que sejam necessários mais ajustamentos para além dos divulgados.

Não existem juízos de valor, pressupostos relativos ao futuro, fontes de incerteza das estimativas, nem riscos materiais para além dos divulgados.

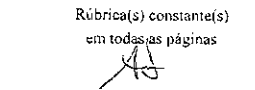

Ressalvando as situações descritas anteriormente, presume-se que as contas não apresentam divergências materialmente relevantes.

Os órgãos representantes da entidade tomam ainda a responsabilidade de proceder à Prestação de Contas, os quais estão cientes da data limite, sendo da responsabilidade dos mesmos solicitar os documentos, bem como a de fornecer os documentos Balanço, Demonstração de resultados, Anexo ao Balanço e à Demonstração de resultados assinados pelos órgãos sociais, Relatório de Gestão elaborado pelo Órgão de Gestão, Cópia da Acta de Aprovação de resultados, Certificação Legal de Contas e/ou outros se aplicável.

O Técnico Oficial de Contas

O Órgão de Gestão

Rúbrica(s) constante(s)
em todas as páginas


Carly Alberto Ribeiro Pereira



Maria Magnífica Cardoso


M.C

Proposta de Aplicação de Resultados


Compete à Direcção propor à Assembleia a aplicação dos resultados obtidos no exercício a que o Relatório de Actidades e Contas se refere.

Assim sendo, a direcção propõe que o resultado no montante de 14208,51 Euros, seja transferido para resultados transitados, acrescendo aos resultados transitados dos anos anteriores.


PRESIDENTE:

O Órgão de Gestão


VICE-PRESIDENTE:



SECRETÁRIO :



TESOUREIRO :

Carla Alberto Ribeiro Pereira
Maria Magalhães Cardoso

