

Handwritten signature or initials in the top right corner, possibly reading 'A S' followed by a stylized signature.

**Contas de:**  
**ASEG - Associação de Solidariedade Entre**  
**Gerações**  
**de 2016**

Entidade:  
ASEG - Associação de Solidariedade Entre Gerações  
BALANÇO

RUBRICAS	NOTAS	Período findo em: 31-12-2016	
		Montantes expressos em: Euros	
		31-12-2016	31-12-2015
<b>ACTIVO</b>			
<b>Activo não corrente:</b>			
Activos fixos tangíveis	8/10	19.582,05	11.806,43
Bens do patrimonio historico e cultural		0,00	0,00
Activos intangíveis		0,00	0,00
Investimentos financeiros	6	344,80	171,36
Fundadores/beneméritos/patricionadores/doadores/associados/membros		0,00	0,00
Outros Créditos e Activos não Correntes (Propriedades de investimento)		0,00	0,00
		<b>19.926,85</b>	<b>11.977,79</b>
<b>Activo corrente:</b>			
Inventários	19	8.089,64	4.330,02
Créditos a Receber (Clientes/Utentes)		2.838,85	2.514,26
Créditos a Receber (Adiantamentos a fornecedores)		0,00	0,00
Estado e outros entes públicos		0,00	0,00
Fundadores/beneméritos/patricionadores/doadores/associados/membros		315,00	315,00
Diferimentos		1.013,31	2.053,04
Outros activos Correntes (Outras contas a receber)		0,00	0,00
Outros activos Correntes (Outros activos financeiros)	28	0,00	20,39
Caixa e depósitos bancários	4	155.645,70	138.503,69
		<b>167.902,50</b>	<b>147.736,40</b>
<b>Total do activo</b>		<b>187.829,35</b>	<b>159.714,19</b>

Entidade:  
ASEG - Associação de Solidariedade Entre Gerações  
BALANÇO

RUBRICAS	NOTAS	Período findo em: 31-12-2016	
		Montantes expressos em: Euros	
		31-12-2016	31-12-2015
<b>FUNDOS PATRIMONIAIS E PASSIVO</b>			
<b>Fundos patrimoniais</b>			
Fundos		145.000,00	145.000,00
Excedentes técnicos		0,00	0,00
Reservas		0,00	0,00
Resultados transitados		-37.879,77	-59.819,55
Excedentes de revalorização		0,00	0,00
Outras variações nos fundos patrimoniais		0,00	0,00
Resultado líquido do período		<b>30.879,56</b>	<b>21.939,78</b>
		<b>0,00</b>	<b>0,00</b>
<b>Total do fundo de capital</b>		<b>137.999,79</b>	<b>107.120,23</b>
<b>Passivo</b>			
<b>Passivo não corrente:</b>			
Provisões		0,00	0,00
Provisões específicas		0,00	0,00
Financiamentos obtidos		0,00	0,00
Outras contas a pagar		0,00	0,00
		<b>0,00</b>	<b>0,00</b>
<b>Passivo corrente:</b>			
Fornecedores		9.512,01	8.393,99
Adiantamentos de clientes		0,00	0,00
Estado e outros entes públicos		7.781,12	8.093,71
Fundadores/beneméritos/patricionadores/doadores/associados/membros		0,00	0,00
Financiamentos obtidos		0,00	0,00
Diferimentos		0,00	0,00
Outras contas a pagar		32.536,43	36.106,26
Outros passivos financeiros		0,00	0,00
		<b>49.829,56</b>	<b>52.593,96</b>
<b>Total do passivo</b>		<b>49.829,56</b>	<b>52.593,96</b>
<b>Total do capital próprio e do passivo</b>		<b>187.829,35</b>	<b>159.714,19</b>

Entidade:

ASEG - Associação de Solidariedade Entre Gerações  
DEMONSTRAÇÃO DE FLUXOS DE CAIXA

Período findo em 31-12-2016

Montantes expressos em Euros

RUBRICAS	NOTAS	DATAS	
		31-12-2016	31-12-2015
<b>Fluxos de caixa das actividades operacionais - método directo</b>			
Recebimentos de clientes e Utentes		127.099,01	144.813,84
Subsídios		257.452,70	239.350,54
Apoios		27.673,27	38.898,74
Bolsas		0,00	0,00
Pagamentos a fornecedores		-167.535,63	-176.431,55
Pagamentos ao pessoal		-145.009,58	-146.214,97
Caixa gerada pelas operações		99.679,77	100.416,60
Pagamento/recebimento do imposto sobre o rendimento	+/-	0,00	0,00
Outros recebimentos/pagamentos	+/-	-68.031,97	-73.817,75
<b>Fluxos de caixa das actividades operacionais (1)</b>	+/-	31.647,80	26.598,85
<b>Fluxos de caixa das actividades de investimento</b>			
<u>Pagamentos respeitantes a:</u>			
Activos fixos tangíveis		-13.500,00	-5.157,29
Activos intangíveis		0,00	0,00
Investimentos financeiros		-173,44	-171,36
Outros activos		0,00	0,00
<u>Recebimentos provenientes de:</u>			
Activos fixos tangíveis		0,00	0,00
Activos intangíveis		0,00	0,00
Investimentos financeiros		0,00	0,00
Outros activos		0,00	0,00
Subsídios ao investimento		20,39	0,00
Juros e rendimentos similares		0,00	0,00
Dividendos		178,77	745,03
<b>Fluxos de caixa das actividades de investimento (2)</b>	+/-	0,00	0,00
<b>Fluxos de caixa das actividades de financiamento</b>			
<u>Recebimentos provenientes de:</u>			
Financiamentos obtidos		0,00	0,00
Realizações de capital e de outros instrumentos de capital próprio		0,00	0,00
Cobertura de prejuizos		0,00	0,00
Doações		0,00	0,00
Outras operações de Financiamento		0,00	0,00
<u>Pagamentos respeitantes a:</u>			
Financiamentos obtidos		0,00	0,00
Juros e gastos similares		-1.031,51	-1.103,46
Dividendos		0,00	0,00
Reduções de capital e de outros instrumentos de capital próprio		0,00	0,00
Outras operações de financiamento		0,00	0,00
<b>Fluxos de caixa das actividades de financiamento (3)</b>	+/-	-1.031,51	-1.103,46
<b>Varição de caixa e seus equivalentes (1+2+3)</b>	+/-	0,00	0,00
Efeito das diferenças de câmbio	+/-	17.142,01	20.911,77
Caixa e seus equivalentes no início do período	+/-	0,00	0,00
Caixa e seus equivalentes no fim do período	4	138.503,69	117.591,92
	4	155.645,70	138.503,69





Entidade:  
**ASEG - Associação de Solidariedade Entre Gerações**  
**DEMONSTRAÇÃO DE FLUXOS DE CAIXA**

Período findo em: 31-12-2016

Montantes expressos em Euros

RUBRICAS	NOTAS	DATAS	
		31-12-2016	31-12-2015
<b>Fluxos de caixa das actividades operacionais - método directo</b>			
Recebimentos de clientes e Utentes		127.099,01	144.813,84
Subsídios		257.452,70	239.350,54
Apoios		27.673,27	38.898,74
Boisas		0,00	0,00
Pagamentos a fornecedores		-167.535,63	-176.431,55
Pagamentos ao pessoal		-145.009,58	-146.214,97
Caixa gerada pelas operações		99.679,77	100.416,60
Pagamento/recebimento do imposto sobre o rendimento	+/-	0,00	0,00
Outros recebimentos/pagamentos	+/-	-68.031,97	-73.817,75
<b>Fluxos de caixa das actividades operacionais (1)</b>	+/-	<b>31.647,80</b>	<b>26.598,85</b>
<b>Fluxos de caixa das actividades de investimento</b>			
<u>Pagamentos respeitantes a:</u>			
Activos fixos tangíveis	-	-13.500,00	-5.157,29
Activos intangíveis	-	0,00	0,00
Investimentos financeiros	-	-173,44	-171,36
Outros activos	-	0,00	0,00
<u>Recebimentos provenientes de:</u>			
Activos fixos tangíveis	+	0,00	0,00
Activos intangíveis	+	0,00	0,00
Investimentos financeiros	+	0,00	0,00
Outros activos	+	20,39	0,00
Subsídios ao investimento	+	0,00	0,00
Juros e rendimentos similares	+	178,77	745,03
Dividendos	+	0,00	0,00
<b>Fluxos de caixa das actividades de investimento (2)</b>	+/-	<b>-13.474,28</b>	<b>-4.583,62</b>
<b>Fluxos de caixa das actividades de financiamento</b>			
<u>Recebimentos provenientes de:</u>			
Financiamentos obtidos	+	0,00	0,00
Realizações de capital e de outros instrumentos de capital próprio	+	0,00	0,00
Cobertura de prejuízos	+	0,00	0,00
Doações	+	0,00	0,00
Outras operações de financiamento	+	0,00	0,00
<u>Pagamentos respeitantes a:</u>			
Financiamentos obtidos	-	0,00	0,00
Juros e gastos similares	-	-1.031,51	-1.103,46
Dividendos	-	0,00	0,00
Reduções de capital e de outros instrumentos de capital próprio	-	0,00	0,00
Outras operações de financiamento	-	0,00	0,00
<b>Fluxos de caixa das actividades de financiamento (3)</b>	+/-	<b>-1.031,51</b>	<b>-1.103,46</b>
<b>Variação de caixa e seus equivalentes (1+2+3)</b>	+/-	<b>17.142,01</b>	<b>20.911,77</b>
Efeito das diferenças de câmbio	+/-	0,00	0,00
Caixa e seus equivalentes no início do período	4	138.503,69	117.591,92
Caixa e seus equivalentes no fim do período	4	155.645,70	138.503,69

Entidade:  
**ASEG - Associação de Solidariedade Entre Gerações**  
**ANEXO**

Período findo em 31-12-2016  
 Montantes expressos em Euros

O presente documento não constitui um formulário relativo às notas do Anexo, mas tão só uma compilação das divulgações exigidas pelas NCRF-ESNL, das situações materialmente relevantes, sendo que as notas com a menção "n/a" são notas não aplicáveis para os períodos anteriores e não contêm o número de identificação.

- 1 - Identificação da entidade:  
 1 - Designação da entidade: **ASEG - Associação de Solidariedade Entre Gerações**  
 2 - Sede: **R BARÃO DE MONTE PEDRAL CENTRO DIA, 11**  
 3 - Natureza da actividade: **OUTRAS ACTIVIDADES ASSOCIATIVAS, N.E.**  
 2.1 - Referencial contabilístico de preparação das demonstrações financeiras:

As demonstrações financeiras foram preparadas de acordo com a legislação em vigor, entre outras, o Sistema de Normalização Contabilística, o qual está fundamentado na Estrutura 2.4 - Adopção pela primeira vez das NCRF-ESNL - Forma como a transição dos PCGA anteriores para as NCRF afectou a posição financeira do capital próprio e do resultado. E imparidades.

n/a

3 - Principais políticas contabilísticas (Bases de mensuração, políticas contabilísticas, Julgos de valor, pressupostos relativos ao futuro, fontes de incerteza das estimativas):

Os Activos estão valorizadas ao custo de aquisição o qual inclui o preço de compra acrescido dos gastos adicionais de compra/construção/produção ou ao valor atribuído à data das 4.2 - Fluxos de caixa - Desagregação dos valores inscritos na rubrica de caixa e em depósitos bancários.

	31-12-2016	31-12-2015
11 Caixa	272,39	161,90
12 Depósitos à ordem	61.982,74	49.129,87
13 Outros depósitos bancários	93.390,57	93.211,92
Caixa e seus equivalentes no Balanço	155.645,70	138.503,69
Descobertos bancários	0,00	0,00

5 - Políticas contabilísticas, alterações nas estimativas contabilísticas e erros:

Erros de períodos anteriores.	31-12-2016	31-12-2015
68.8.1 Correções relativas a períodos anteriores	0,00	799,50
68.8.5 Insuficiência da estimativa para impostos	0,00	0,00
78.8.1 Correções relativas a períodos anteriores	0,00	-20,00
78.8.2 Excesso da estimativa para impostos	0,00	0,00

n/a

8 - Activos fixos tangíveis (Divulgações sobre activos fixos tangíveis, restrições de titularidade, garantia de passivos, compromissos contratuais para aquisição, i.v.):

Activo	Métodos e pressup.	Construção/Revalorizados/Outros	Data	V.Bruto	Depre.	Imparid.	31-12-2016	Imparid. período
--	--	Construção	--	0,00	0,00	0,00	0,00	0,00
--	--	Revalorizados	--	0,00	0,00	0,00	0,00	0,00
Outros Activos Fixos Tangíveis	Ver ponto 3	Outros activos Tangíveis		189.627,67	170.045,62	0,00	19.582,05	0,00
Activos Tangíveis							19.582,05	

Activos fixos Tangíveis	Valor Bruto						...	...	Saldo Final
	Saldo Inicial	Adições	Alienações	Tr.p/ detid.p venda	Revalorizaçã. J.Volov	...			
Bens de domínio público	0,00	0,00	0,00	0,00	0,00	0,00	0,00	0,00	
Bens do património histórico e artístico e cultural:									
Bens imóveis	0,00	0,00	0,00	0,00	0,00	0,00	0,00	0,00	
Arquivos	0,00	0,00	0,00	0,00	0,00	0,00	0,00	0,00	
Bibliotecas	0,00	0,00	0,00	0,00	0,00	0,00	0,00	0,00	
Museus	0,00	0,00	0,00	0,00	0,00	0,00	0,00	0,00	
Bens móveis	0,00	0,00	0,00	0,00	0,00	0,00	0,00	0,00	
Terrenos e recursos naturais	0,00	0,00	0,00	0,00	0,00	0,00	0,00	0,00	
Edifícios e outras construções	41.690,46	0,00	0,00	0,00	0,00	0,00	0,00	41.690,46	
Equipamento básico	29.740,03	0,00	0,00	0,00	0,00	0,00	0,00	29.740,03	
Equipamento de transporte	57.452,79	13.500,00	0,00	0,00	0,00	0,00	0,00	70.952,79	
Equipamento administrativo	30.026,18	0,00	0,00	0,00	0,00	0,00	0,00	30.026,18	
Equipamentos biológicos	0,00	0,00	0,00	0,00	0,00	0,00	0,00	0,00	
Outros activos fixos tangíveis	17.218,21	0,00	0,00	0,00	0,00	0,00	0,00	17.218,21	
....	0,00	0,00	0,00	0,00	0,00	0,00	0,00	0,00	
....	0,00	0,00	0,00	0,00	0,00	0,00	0,00	0,00	
Activos fixos tangíveis	176.127,67	13.500,00	0,00	0,00	0,00	0,00	0,00	189.627,67	
Activos fixos tangíveis em curso	0,00	0,00	0,00	0,00	0,00	0,00	0,00	0,00	
Adiant.p/conta Activo tangível	0,00	0,00	0,00	0,00	0,00	0,00	0,00	0,00	

Activos fixos Tangíveis	Amortizações						...	...	Saldo Final
	Saldo Inicial	Amortizações	Alienações	Tr.p/ detid.p venda	...	...			
Terrenos e recursos naturais	0,00	0,00	0,00	0,00	0,00	0,00	0,00	0,00	
Edifícios e outras construções	39.089,33	968,02	0,00	0,00	0,00	0,00	0,00	40.057,35	
Equipamento básico	20.910,73	1.190,21	0,00	0,00	0,00	0,00	0,00	22.100,94	
Equipamento de transporte	57.452,79	3.375,00	0,00	0,00	0,00	0,00	0,00	60.827,79	
Equipamento administrativo	29.650,18	191,15	0,00	0,00	0,00	0,00	0,00	29.841,33	
Equipamentos biológicos	0,00	0,00	0,00	0,00	0,00	0,00	0,00	0,00	
Outros activos fixos tangíveis	17.218,21	0,00	0,00	0,00	0,00	0,00	0,00	17.218,21	
....	0,00	0,00	0,00	0,00	0,00	0,00	0,00	0,00	
....	0,00	0,00	0,00	0,00	0,00	0,00	0,00	0,00	
Activos fixos tangíveis	164.321,24	5.724,38	0,00	0,00	0,00	0,00	0,00	170.045,62	
Activos fixos tangíveis em curso	0,00	0,00	0,00	0,00	0,00	0,00	0,00	0,00	
Adiant.p/conta Activo tangível	0,00	0,00	0,00	0,00	0,00	0,00	0,00	0,00	

Activos Fijos Tangíveis	Imparidades								Valor Líquido
	Saldo Inicial	Impar. period	Reversões	Alienações	Tr.p/ detid.p venda	Act. Revalorizados	...	Saldo Final	
Terranos e recursos naturais	0,00	0,00	0,00	0,00	0,00	0,00	0,00	0,00	0,00
Edifícios e outras construções	0,00	0,00	0,00	0,00	0,00	0,00	0,00	0,00	1.633,11
Equipamento básico	0,00	0,00	0,00	0,00	0,00	0,00	0,00	0,00	7.639,09
Equipamento de transporte	0,00	0,00	0,00	0,00	0,00	0,00	0,00	0,00	10.125,00
Equipamento administrativo	0,00	0,00	0,00	0,00	0,00	0,00	0,00	0,00	184,85
Equipamentos biológicos	0,00	0,00	0,00	0,00	0,00	0,00	0,00	0,00	0,00
Outros activos fijos tangíveis	0,00	0,00	0,00	0,00	0,00	0,00	0,00	0,00	0,00
...	0,00	0,00	0,00	0,00	0,00	0,00	0,00	0,00	0,00
...	0,00	0,00	0,00	0,00	0,00	0,00	0,00	0,00	0,00
<b>Activos fijos tangíveis</b>	<b>0,00</b>	<b>0,00</b>	<b>0,00</b>	<b>0,00</b>	<b>0,00</b>	<b>0,00</b>	<b>0,00</b>	<b>0,00</b>	<b>19.582,05</b>
Activos fijos tangíveis em curso	0,00	0,00	0,00	0,00	0,00	0,00	0,00	0,00	0,00
Adiant.p/conta Activo tangível	0,00	0,00	0,00	0,00	0,00	0,00	0,00	0,00	0,00
									19.582,05

Bases de mensuração, Métodos de depreciação usados, Vidas úteis ou as taxas de depreciação usadas; Ver ponto 3.

Notas: n/a

19 - Inventários:

Bases de mensuração, Políticas contabilísticas: Ver ponto 3.

	2016	2015		2016	2015		2016
Mercadorias	0,00	399,19	Activos biológicos	0,00	0,00	Perdas Imparidade Em inventários	0,00
Mat-primas, subs. e de cons.	8.089,64	3.930,83	Reclassif.reg.invent.e a.biol.	0,00	0,00	Sinistros, Quebras e outros	0,00
Prod.acabados e intermédios	0,00	0,00	Adiant.por conta de compras	0,00	0,00	Reversões Em Inventários	0,00
Subprodu., desperd., resid.e ref.	0,00	0,00	Outros	0,00	0,00	Variações nos Inventários da produção	0,00
Produtos e trabalhos em curso	0,00	0,00	CMVMC cust.merc.vend.e m.c.	78.842,14	84.330,58	Ganhos em Inventários	0,00

Notas: n/a

21 - Rendimentos (Rédito,...):

	2016		2016		2016
Vendas	444,12	Subsídios à exploração	285.125,97	Royalties	0,00
Prestações de serviços	126.979,48	Reversões	0,00	Juros, dividendos e outros rendimentos simili	178,77
Variações nos Inventários da produção	0,00	Ganhos por aumentos de justo valor	0,00	Juros Obtidos	178,77
Trabalhos para a própria entidade	0,00	Outros rendimentos e ganhos	5.114,35	Dividendos obtidos	0,00

Notas: Preços de Venda/Mercado, deduzidos de descontos.

23 - Subsídios do Governo e apoios do Governo (Política contabilística adoptada para os subsídios do Governo, incluindo os métodos de apresentação adoptados nas demonstrações financeiras):

	2016	2015		2016
Outras reservas - Subsídios	0,00	0,00	Subsídios à exploração	285.125,97
Outras variações no capital próprio - Subsídios	0,00	0,00	Subsídios do Estado e outros entes públicos	256.666,66
Diferimentos - Subsídios p/Investimentos	0,00	0,00	Subsídios de outras entidades	786,04
			Imputação de subsídios para Investimentos	0,00

Notas: n/a

31 - Outras informações consideradas relevantes para melhor compreensão da posição financeira e dos resultados:

31.3 - Outras:

EVOLUÇÃO DA ACTIVIDADE DA ENTIDADE:

O Volume de Negócios registou a seguinte evolução:

	Variação %	2016	2015
-4.367,82 de variação em Vendas	-80,8 %	444,12	4.811,94
-10.756,40 de variação em Prestação de Serviços	-7,8 %	126.979,48	137.735,88
<b>Total do Volume de Negócios</b>		<b>127.423,60</b>	<b>142.547,82</b>

O Volume de Negócios representa no total dos Rendimentos aproximadamente 30,5%, sendo que o Total dos rendimentos ascende a 417.842,69 euros.

Os restantes Rendimentos registaram a seguinte evolução:

	Variação %	2016	2015
0,00 de variação em Variações nos invent. da prod.	- %	0,00	0,00
0,00 de variação em Trab. para a própria entidade	- %	0,00	0,00
6.876,69 de variação em Subsídios à exploração	2,5 %	285.125,97	278.249,28
0,00 de variação em Reversões	- %	0,00	0,00
0,00 de variação em Ganhos por aumentos de j. v.	- %	0,00	0,00
4.914,15 de variação em Outros rendimentos e ganhos	2.454,6 %	5.114,35	200,20
-566,26 de variação em Juros, divid.e outros rend.simil.	-76,0 %	178,77	745,03
<b>Total dos restantes Rendimentos</b>		<b>290.419,09</b>	<b>279.194,51</b>

O Custo mercadorias vendidas e m. c. registou a seguinte evolução:

	Variação %	2016	2015
-5.488,44 de variação em CMVMC	-6,5 %	78.842,14	84.330,58

O Custo das mercadorias vendidas representa no total dos Gastos aproximadamente 20,4%, sendo que o total dos Gastos ascende a 386.963,13 euros.

Os restantes Gastos registaram a seguinte evolução:

	Variação %	2016	2015
-2.154,91 de variação em Forneciment. e serv. externos	-2,4 %	87.371,66	89.526,57
-6.650,04 de variação em Gastos com o pessoal	-3,0 %	213.738,12	220.388,16
2.295,14 de variação em Gastos de deprec. e de amort.	65,9 %	5.724,38	3.429,24
0,00 de variação em Perdas por imparidade	- %	0,00	0,00
0,00 de variação em Perdas por reduções de j. v.	- %	0,00	0,00
0,00 de variação em Provisões do período	- %	0,00	0,00
-769,22 de variação em Outros gastos e perdas	-75,1 %	255,32	1.024,54
-71,95 de variação em Gastos e pard. de financiamento	-6,5 %	1.031,51	1.103,46
<b>Total dos restantes Gastos</b>		<b>308.120,99</b>	<b>315.471,97</b>

Os Forneciment. e serv. Externos registaram a seguinte evolução:

	Variação %	2016	2015
0,00 de variação em Subcontratos	- %	0,00	0,00
-966,83 de variação em Trabalhos especializados	-9,2 %	9.562,41	10.529,24
-520,29 de variação em Publicidade e propaganda	-84,5 %	95,31	615,60
-747,42 de variação em Vigilância e segurança	-54,6 %	620,77	1.368,19
-320,00 de variação em Honorários	-21,1 %	1.200,00	1.520,00



0,00	de variação em	Comissões	- %	Comissões	0,00	0,00
1.752,99	de variação em	Conservação e reparação	39,4 %	Conservação e reparação	6.199,81	4.446,82
0,00	de variação em	Outros	- %	Outros	0,00	0,00
-2.637,19	de variação em	Ferrament. e utensil. desgast. rápi.	-36,7 %	Ferrament. e utensil. desgast. rápi.	4.556,93	7.194,12
-9,65	de variação em	Livros e Documentação Técnica	-100,0 %	Livros e Documentação Técnica	0,00	9,65
597,27	de variação em	Materia de Escritório	47,8 %	Materia de Escritório	1.846,68	1.249,41
-400,00	de variação em	Artigos para Oferta	-18,6 %	Artigos para Oferta	1.750,00	2.150,00
0,00	de variação em	Outros	- %	Outros	0,00	0,00
1.229,28	de variação em	Electricidade	13,9 %	Electricidade	10.052,92	8.823,64
638,62	de variação em	Combustíveis	9,7 %	Combustíveis	7.253,57	6.614,95
616,69	de variação em	Água	11,6 %	Água	5.939,59	5.322,90
261,92	de variação em	Outros	- %	Outros	261,92	0,00
5.572,57	de variação em	Deslocações e estadas	42,6 %	Deslocações e estadas	18.642,19	13.069,62
0,00	de variação em	Transportes de pessoal	- %	Transportes de pessoal	0,00	0,00
0,00	de variação em	Transportes de mercadorias	- %	Transportes de mercadorias	0,00	0,00
0,00	de variação em	Outros	- %	Outros	0,00	0,00
-801,50	de variação em	Rendas e alugueres	-12,9 %	Rendas e alugueres	5.392,10	6.193,60
-161,68	de variação em	Comunicação	-5,0 %	Comunicação	3.085,50	3.247,18
182,10	de variação em	Seguros	7,6 %	Seguros	2.589,26	2.407,16
0,00	de variação em	Royalties	- %	Royalties	0,00	0,00
207,20	de variação em	Contencioso e Notariado	- %	Contencioso e Notariado	207,20	0,00
-6.143,27	de variação em	Despesas de Representação	-97,8 %	Despesas de Representação	135,23	6.278,50
1.563,39	de variação em	Limpeza, higiene e conforto	27,8 %	Limpeza, higiene e conforto	7.179,86	5.616,47
-2.069,11	de variação em	Outros FSE	-72,1 %	Outros FSE	800,41	2.869,52
				<b>Total dos restantes Gastos</b>	<b>87.371,66</b>	<b>89.526,57</b>

Na rubrica de Investimentos financeiros está incluído o montante de 344,8 referente ao FCT - Fundo de Compensação do trabalho, nos termos da lei.

31.4 - Imparidade de activos e Reversões / I.V. (Imparidade acumuladas: Ver pontos 7/8/9/12/19)

Reversões	0,00	Em investimentos em curso	0,00	Perdas por imparidade acumuladas em Outros D.C.	125.000,00
-----------	------	---------------------------	------	---	------------

Conforme acta nº 37, em 2009 foi efectuada a transferência de 125.000,00 Euros da conta de adiantamento por conta de investimentos financeiros, para a conta de devedores em nome de Isilda de Sousa e Silvio Garrido, sendo que em virtude de estar a decorrer uma acção judicial, foi efectuada nessa data uma provisão por conta de resultados transitados, dado referir-se a factos de exercícos anteriores. A data deste fecho de contas não é do conhecimento da contabilidade desenvolvimentos desta situação.

32 - Informações complementares:

Na apresentação destas contas e documentos foram tidas em conta as declarações dos elementos do órgão de gestão, nomeadamente que:

Dadas as necessidades de informação e a imaterialidade dos elementos indisponíveis ao momento, solicitaram a apresentação de contas, com os elementos e informações

Não foram omitidos quaisquer documentos, correspondência relevante, actas das reuniões dos Sócios e dos órgãos sociais, tendo sido prestadas todas as informações adicionais

O valor de inventário, o valor das vendas e prestações de serviços, bem como dos restantes custos/gastos, proveitos/ganhos, activos e passivos constantes nas demonstrações

Foram transmitidos todos os compromissos e todas as responsabilidades, reais ou contingentes que afectam a situação da Entidade.

A Entidade não tem nenhum litígio ou conflito esperado com qualquer entidade para além dos divulgados nas demonstrações financeiras.

Não existem acordos em quaisquer instituições envolvendo compensações de saldos, restrições de movimentos de dinheiro ou linhas de crédito, para além dos divulgados.

Não existem irregularidades envolvendo os órgãos sociais que possam ter efeito relevante nas demonstrações financeiras.

Foram cumpridas todas as obrigações fiscais e para-fiscais, excepto as reflectidas nas demonstrações financeiras, tendo ao longo do período lhe sido comunicado por parte do

A Associação não têm projectos ou acções em curso que possam afectar a continuidade das operações e da mesma.

Todas as situações que possam afectar as demonstrações financeiras e fiscais foram comunicadas em devido tempo.

Têm conhecimento do art. 63 - C da LGT e das respectivas penalizações, bem como do artigo 35º do CSC (se aplicável).

Não existiram operações relacionadas com branqueamento de capitais ou planeamento fiscal.

Não existe avaliações de Activos por avaliadores independentes nem existe activos cujo Justo Valor ou valor dos benefícios económicos futuros actualizado seja inferior ao valor

Não existem orçamentos detalhados anuais por unidade de Negócio / Activo que indiquem implicações nas contas para além dos divulgados.

Não existe imparidade de activos para além dos relatados nas demonstrações financeiras, sendo que os cálculos efectuados estimam que os fluxos económicos futuros actualizados

Não existe processos ou outros passivos contingentes para além dos referidos nas demonstrações financeiras.

O reconhecimento de devedores com risco de incobrabilidade, foi efectuado com base no conhecimento do devedor e na probabilidade de vir a pagar. O valor das imparidades em

Não existem juízos de valor, pressupostos relativos ao futuro, fontes de incerteza das estimativas, nem riscos materiais para além dos divulgados.


Ressalvando as situações descritas anteriormente, presume-se que as contas não apresentam divergências materialmente relevantes.

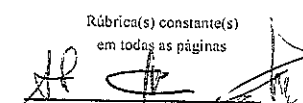
Os órgãos representantes da entidade tomam ainda a responsabilidade de proceder à Prestação de Contas, os quais estão cientes da data limite, sendo da responsabilidade dos

O Técnico Oficial de Contas

O Órgão de Gestão

Rúbrica(s) constante(s)  
em todas as páginas

  
 João Paulo da Silva  
 António José da Silva  
 António José da Silva  
 António José da Silva


  
 António José da Silva

Proposta de Aplicação de Resultados

Compete à Direção propor à Assembleia a aplicação dos resultados obtidos no exercício a que o Relatório de Actividades e Contas se refere.

Assim sendo, a direção propõe que o resultado no montante de 30879,56 Euros, seja transferido para resultados transitados, acrescendo aos

O. Órgão de Gestão



João António



António Fernando Lobo

António Fernando Lobo